



中国の統計を調べる 1.調査方法・事前課題

アジア情報研修

2019年12月13日（金）9：30-12：00

JETROアジア経済研究所 狩野修二

本日の内容

1. **中国統計情報の基本的な調査方法（15分）**
2. **事前解題の解説（25分）**
3. **課題演習・発表（30分・25分）**
4. **課題の解説（25分）**

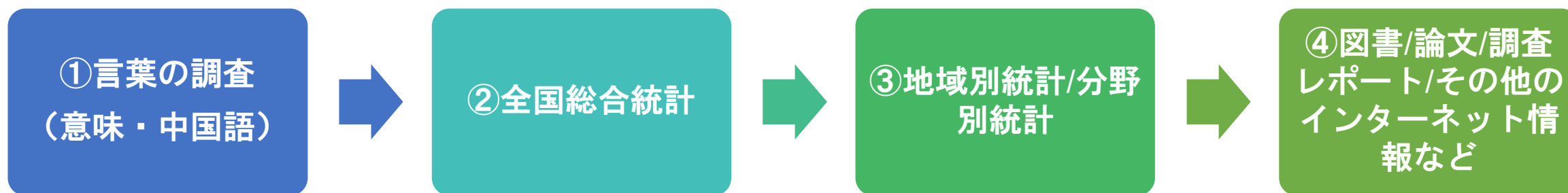


1.中国統計情報の基本的な調査方法

一次資料を探すことを推奨

- 信頼できる情報を入手するため（情報の出所）
 - 国際機関のDBや日本語で入手できる情報の限界
 - データの更新が比較的早い
- 公的機関の統計情報で、インターネット上で入手できるものについて紹介。

基本的な調査の流れ



中国統計情報の所在（資料形態）

- 冊子体（中国統計年鑑等）
- Web（中国統計年鑑等、国家データのDB等）

※それぞれに入手できるデータの項目、期間が異なる場合がある。

中国統計情報の所在（WEB）

- 国家統計局HP
- 地方政府統計局HP（北京市、上海市、広州市等）
- 政府各部門HP（教育部、商務部、海関総署等）

※英語版が用意されていることも多いが、参照できるデータや項目数、年次等が異なる場合があるので注意。

中国統計情報の所在（WEB地域別統計データ）

調査するサイト		入手可能な統計データ
国家統計局 国家数据	出版物（統計年鑑、統計公報）	全国データ、省別データ
	年度数据 年別データ	全国データ
	地区数据 分省年度数据 省別年データ	省別データ
	地区数据 主要城市年度数据 主要都市別年データ	主要都市データ（直轄市+省都+a）
各省別統計サイト（統計年鑑、統計公報）		省別データ、省以下の行政レベルのデータ
各省以下の行政レベルの統計サイト（統計年鑑、統計公報）		省以下の行政レベルのデータ

最初に調べるサイト

○中华人民共和国国家统计局

<http://www.stats.gov.cn/>

- ・調査の起点として便利
- ・省政府統計局へのアクセスが便利



○国家数据

国家统计局が作成した
データベースサイト

<http://data.stats.gov.cn/>

- ・統計データの検索はここで行う
- ・政府各省庁統計データへのアクセスが便利



覚えておくと便利な中国語の語彙

统计 (統計)

数据 (データ)

查询 (照会、検索)

年鉴 (年鑑)

出版物・出版品 (出版物)

※オンラインの辞書では
「北辞郎」が便利
[http://www.ctrans.org/
index.php](http://www.ctrans.org/index.php)



2. 事前課題の解説

事前課題

中国の以下2都市における中間層の平均可処分所得を調査してください。

A.北京市（2017年）

B.広州市（2017年）

事前課題

- 統計データは、「定義」により複数の回答があり得る。
- 統計局のデータでも、どこから入手するかによってデータは異なる場合がある。
 - 複数の資料にあたる（できれば）
 - 数値の調査だけでは済まない場合もある。

事前課題（回答例）

A.北京市（2017年）

全市居民人均可支配收入（中等收入戸） **53,023元**

住民1人当たり可処分所得（中間レベル収入世帯）

情報源：北京市統計局HP 北京統計年鑑2018

※「中間層」という言葉での記載はなかったため、可処分所得額順に並べたデータを20%の割合で5等分した、中間部分のデータ（中等収入戸）を回答とした。

※北京市は市住民全体のデータのみ、広州市は都市部（城市）と農村部（農村）ごとのデータのみ入手可。

B.広州市（2017年）

城市居民人均全年收支情况 可支配收入（中等收入戸） **54,694.87元**

都市部住民1人当たり年間収支状況

农村居民人均全年收支情况 可支配收入（中等收入戸） **23,056.80元**

農村部住民1人当たり年間収支状況

情報源：広州市統計局HP 広州統計年鑑2018年

①言葉の調査

共享辞典
北辞郎

日本語検索

中国語前方一致
ピンイン検索
日本語検索
中国語完全一致
中国語全文検索
中国語後方一致

日本語検索
を選択

「中間層」の検索結果

- * 中层
- * 夹层
- * 中间阶层

查詢結果

日本語検索の結果:
該当データ件数7件:

中堅

zhōng jiān

中核

〈備考〉元は軍勢においてその中心となる大将に直属する守備の堅い精鋭部隊のことで、現代でも相応に地強いものを指す。日本語の「中堅」は「中程度」「中間層」を指して言うことが多いので、中国語の中堅とない。

編集 再検索 謝辞

中层

zhōng céng

中間層. 中級.

北辞郎：
<http://www.ctrans.org/index.php>

①言葉の調査

共享辞典
北辞郎

可処分所得

日本語検索

中国語前方一致
ピンイン検索
日本語検索
中国語完全一致
中国語全文検索
中国語後方一致

查詢結果

日本語検索の結果:
該当データ件数5件:

税后收入

shuì hòu shōu rù

〈会計〉税引後所得. 手取り収入. 可処分所得
〈英語〉after tax income; disposable income

編集 再検索 謝辞

可支配收入

kě zhī pèi suǒ dé

可処分所得

「可処分所得」の検索結果

- * 税后收入
- * 可支配所得
- * 可支配收入
- * 人均可支配收入

北辞郎：
<http://www.ctrans.org/index.php>

①言葉の調査

- 北京市

直轄市、最高位の都市であり、省と同格の一級行政区画

情報源：ウィキペディア「北京市」および「直轄市」の項目

- 広州市

広東省に位置する副省級市で、広東省人民政府が置かれる省都

情報源：ウィキペディア「広州市」の項目

中国統計情報の所在（WEB地域別統計データ）

調査するサイト		入手可能な統計データ	
国家統計局 国家数据	出版物（統計年鑑、公報）	全国データ、省別データ	北京
	年度数据	全国データ	
	地区数据 分省年度数据	省別データ	北京
	地区数据 主要城市年度数据	主要都市データ（直轄市+省都+a）	北京 広州
各省別統計サイト（統計年鑑、公報）		省別データ、省以下の行政レベルのデータ	北京 広州
各省以下の行政レベルの統計サイト（統計年鑑、公報）		省以下の行政レベルのデータ	広州

中国統計情報の所在（WEB地域別統計データ）

調査するサイト		入手可能な統計データ	
<div style="border: 2px solid red; padding: 2px;"> 国家統計局 国家数据 </div>	<div style="border: 2px solid red; padding: 2px;"> 出版物（統計年鑑、公報） </div>	全国データ、省別データ	北京
	年度数据	全国データ	
	地区数据 分省年度数据	省別データ	北京
	地区数据 主要城市年度数据	主要都市データ（直轄市+省都+a）	北京 広州
各省別統計サイト（統計年鑑、公報）	省別データ、省以下の行政レベルのデータ	北京 広州	
各省以下の行政レベルの統計サイト（統計年鑑、公報）	省以下の行政レベルのデータ	広州	

② 総合統計

国家统计局
National Bureau of Statistics

走近统计 国家统计局 国家统计局 国家统计局
国家统计局 国家统计局 国家统计局
国家统计局 国家统计局 国家统计局

统计工作 统计动态 统计公告 统计新闻
统计工作 统计动态 统计公告 统计新闻
统计工作 统计动态 统计公告 统计新闻

统计知识 统计百科 统计词典 常见问题解答
统计知识 统计百科 统计词典 常见问题解答
统计知识 统计百科 统计词典 常见问题解答

统计服务 微观数据申请 曝光台 行政处罚信息
统计服务 微观数据申请 曝光台 行政处罚信息
统计服务 微观数据申请 曝光台 行政处罚信息

信息公开 公开指南 公开规定 公开目录
信息公开 公开指南 公开规定 公开目录
信息公开 公开指南 公开规定 公开目录

国务院信息: 今天的国务院常务会议定了这两件大事 国务院听取江苏响水“3

本网头条 10月份国民经济运行总体平稳

最新发布与解读 数据查询

- 解读: 工业生产总体平稳
- 解读: 固定资产投资总体平稳 高技术产业和社会领域...
- 解读: 国内零售市场运行总体平稳
- 国家统计局新闻发言人就2019年10月份国民经济运行...
- 10月份国民经济运行总体平稳 答记者问
- 2019年10月份规模以上工业增加值增长4.7% 解读
- 2019年1—10月份全国固定资产投资(不含农户)增长... 解读
- 2019年1—10月份全国房地产开发投资和销售情况
- 2019年10月份社会消费品零售总额增长7.2% 解读
- 2019年10月份能源生产情况

“不忘初心、牢记使命”主题教育专题 06-26
国家统计局召开地区生产总值统一核算改革动员部署会议 11-13
国家统计局党组理论学习中心组集体学习习近平总书记重要讲话和... 11-10
中共国家统计局机关第十次代表大会召开 宁吉喆强调认真学习贯彻... 11-04

1 2 3 4 5 | 更多

「统计数据（統計データ）」→「数据查询（データ検索）」

统计数据 最新发布 数据查询 数据解读

中国国家统计局：
<http://www.stats.gov.cn/>

② 総合統計 出版物

中国国家统计局 国家数据：http://data.stats.gov.cn/



National data 国家数据
中华人民共和国国家统计局
National Bureau of Statistics of China

首页 | 月度数据 | 季度数据 | 年度数据 | 普查数据 | 地区数据 | 部门数据 | 出版物

查数 CHASHU 如: 2012年 北京 GDP

统计热词 GDP CPI 总人口 社会消费品零售总额 粮食产量 PMI PPI

首页 出版物

中国统计年鉴

《中国统计年鉴》是一部全面反映中华人民共和国经济和社会发展情况的资料性年刊，系统收录了全国和各省、自治区、直辖市上年经济、社会各方面的统计数据，以及多个重要历史年份和近年全国主要统计数据。目前，《中国统计年鉴》在每年9月出版。

2018年	2017年	2016年	2015年	2014年	2013年
2012年	2011年	2010年	2009年	2008年	2007年
2006年	2005年	2004年	2003年	2002年	2001年
2000年	1999年				

注：建议使用IE7以上版本普通模式(非“兼容性视图”)，或360浏览器极速模式浏览。

※中国統計年鑑などの出版物の場合、2018年版に2017年のデータが記載されている。

※英語ページで英語版も閲覧可能（ただし更新のタイミングにずれがある）。

※中国統計年鑑の日本語訳はJSTのウェブサイト参照可能（1年前のものまで）。

https://spc.jst.go.jp/statistics/statistic_index.html

② 総合統計 出版物

国家统计局 编 **中国统计年鉴 2018**

商品价格指数
主要统计指标解释
六、人民生活
简要说明
6-1 全国居民人均收支情况
6-2 全国居民按收入五等份分组的人均可支配收入
6-3 全国居民按...
6-4 全国居民人均主要食品消费量
6-5 全国居民人均...

6-2 全国居民按收入五等份分组的人均可支配收入

单位：元

组别	2013	2014	2015	2016	2017
低收入户 (20%)	4402.4	4747.3	5221.2	5528.7	5958.4
中等偏下户 (20%)	9653.7	10887.4	11894.0	12898.9	13842.8
中等收入户 (20%)	15698.0	17631.0	19320.1	20924.4	22495.3
中等偏上户 (20%)	24361.2	26937.4	29437.6	31990.4	34546.8
高收入户 (20%)	47456.6	50968.0	54543.5	59259.5	64934.0

6-2 全国住民の可処分所得を5等分に分けた際の一人当たり平均可処分所得

中国国家统计局 国家数据：

<http://www.stats.gov.cn/tjsj/ndsj/2018/indexch.htm>

② 総合統計 出版物

6-17 分地区居民人均可支配收入

单位：元

地区	2013	2014	2015	2016	2017
全国	18310.8	20167.1	21966.2	23821.0	25973.8
北京	40830.0	44488.6	48458.0	52530.4	57229.8
天津	26359.2	28832.3	31291.4	34074.5	37022.3
河北	15189.6	16647.4	18118.1	19725.4	21484.1
山西	15119.7	16538.3	17853.7	19048.9	20420.0
内蒙古	18692.9	20559.3	22310.1	24126.6	26212.2

左侧目录项：6-7 地域住民別1人当たり可処分所得

中国国家统计局 国家数据：

<http://www.stats.gov.cn/tjsj/ndsj/2018/indexch.htm>

② 総合統計 出版物（統計公報）



中国统计年鉴

《中国统计年鉴》是一部全面反映中华人民共和国经济和社会发展情况的资料性年刊，系统收录了全国和各省、自治区、直辖市上年经济、社会各方面的统计数据，以及多个重要历史年份和近年全国主要统计数据。目前，《中国统计年鉴》在每年9月出版。

2018年	2017年	2016年	2015年	2014年	2013年
2012年	2011年	2010年	2009年	2008年	2007年
2006年	2005年	2004年	2003年	2002年	2001年
2000年	1999年				

注：建议使用IE7以上版本普通模式(非兼容性视图)，或360浏览器极速模式浏览。



统计公报

《中华人民共和国国民经济和社会发展统计公报》每年2月下旬发布，发布上年度国民经济、农业、工业、投资、贸易、对外经济、财政、金融、交通、邮电和旅游、教育、科技和文化、卫生和社会服务、人口、人民生活和社会保障、资源、环境和安全生产等内容。

2018年	2017年	2016年	2015年	2014年	2013年
2012年	2011年	2010年	2009年	2008年	2007年
2006年	2005年	2004年	2003年	2002年	2001年
2000年	1999年	1998年	1997年	1996年	1995年

中国国家统计局 国家数据：
<http://data.stats.gov.cn/publiish.htm?sort=1>

② 総合統計 出版物（統計公報）

2018年国民经济和社会发展统计公报

2018年国民経済と社会発展統計公報

来源：国家统计局

发布时间：2019-02-28 09:30

关闭窗口 打印本页

中华人民共和国

2018年国民经济和社会发展统计公报^[1]

国家统计局

2019年2月28日

2018年，面对复杂严峻的国际环境和艰巨繁重的改革发展稳定任务，在以习近平同志为核心的党中央坚强领导下，各地区各部门以习近平新时代中国特色社会主义思想为指导，全面贯彻党的十九大和十九届二中、三中全会精神，按照党中央、国务院决策部署，统筹推进“五位一体”总体布局，协调推进“四个全面”战略布局，坚持稳中求进工作总基调，深入贯彻新发展理念，落实高质量发展要求，以供给侧结构性改革为主线，着力深化改革扩大开放，坚决打好防范化解重大风险、精准脱贫、污染防治三大攻坚战，有效应对外部环境深刻变化，统筹稳增长、促改革、调结构、惠民生、防风险，做好稳就业、稳金融、稳外贸、稳外资、稳投资、稳预期工作，经济运行总体平稳、稳中有进，质量效益稳步提升，人民生活持续改善，保持了经济持续健康发展和社会大局稳定，朝着实现全面建成小康社会的目标迈出了新的步伐。

一、综合

初步核算，全年国内生产总值^[2]900309亿元，比上年增长6.6%。其中，第一产业增加值64734亿元，增长3.5%；第二产业增加值366001亿元，增长5.8%；第三产业增加值469575亿元，增长7.6%。第一产业增加值占国内生产总值的比重为7.2%，第二产业增加值比重为40.7%，第三产业增加值比重为52.2%。全年最终消费支出对国内生产总值增长的贡献率为76.2%，资本形成总额的贡

中国国家统计局 国家数据：

http://www.stats.gov.cn/tjsj/zxfb/201902/t20190228_1651265.html

中国統計情報の所在（WEB地域別統計データ）

調査するサイト		入手可能な統計データ		
<div style="border: 2px solid red; padding: 2px;"> 国家統計局 国家数据 </div>	出版物（統計年鑑、公報）	全国データ、省別データ	北京	
	年度数据	全国データ		
	<div style="border: 2px solid red; padding: 2px;"> 地区数据 分省年度数据 </div>	省別データ	北京	
	地区数据 主要城市年度数据	主要都市データ（直轄市+省都+a）	北京	広州
各省別統計サイト（統計年鑑、公報）	省別データ、省以下の行政レベルのデータ	北京	広州	
各省以下の行政レベルの統計サイト（統計年鑑、公報）	省以下の行政レベルのデータ	広州		

② 総合統計

地域データ

地区データ

分省年度データ

省別年データ

人民生活

指标	2018年	2017年	2016年
居民人均可支配收入(元)	62361.22	57229.83	52530.38
居民人均可支配收入			
同比增长(%)			
城镇居民人均可支配收入(元)	67989.89	62406.34	57275.31
城镇居民人均可支配收入			
同比增长(%)			
农村居民人均可支配收入(元)	26490.29	24240.49	22309.52
农村居民人均可支配收入			
同比增长(%)			

分省（省別）なので、広州市のデータはない。また、北京市のデータも回答にはつながらない。

地区: 北京市

广东省

指标	2018年	2017年	2016年
居民人均可支配收入(元)	62361.22	57229.83	52530.38
居民人均可支配收入			
同比增长(%)			
城镇居民人均可支配收入(元)	67989.89	62406.34	57275.31
城镇居民人均可支配收入			
同比增长(%)			
农村居民人均可支配收入(元)	26490.29	24240.49	22309.52
农村居民人均可支配收入			
同比增长(%)			
居民人均消费支出(元)	39842.69	37425.34	35111.11

② 総合統計

調査するサイト		入手可能な統計データ	
<div style="border: 2px solid red; padding: 2px;"> 国家統計局 国家数据 </div>	出版物（統計年鑑、公報）	全国データ、省別データ	北京
	年度数据	全国データ	
	地区数据 分省年度数据	省別データ	北京
	<div style="border: 2px solid red; padding: 2px;"> 地区数据 主要城市年度数据 </div>	主要都市データ（直轄市+省都+a）	北京 広州
各省別統計サイト（統計年鑑、公報）		省別データ、省以下の行政レベルのデータ	北京 広州
各省以下の行政レベルの統計サイト（統計年鑑、公報）		省以下の行政レベルのデータ	広州

② 総合統計

National data 国家数据
中华人民共和国国家统计局
National Bureau of Statistics of China

首页 | 月度数据 | 季度数据 | 年度数据 | 普查数据 | 地区数据 | 部门数据 | 国际数据 | 可视化产品 | 出版物 | 我的收藏 | 帮

查数 CHASHU 如: 2012年北京

分省月度数据
分省季度数据
分省年度数据
主要城市年度数据

搜索 统计热词 GDP CPI 总人口 社会消费品零售总额 粮食产量 PMI PPI

首页 地区数据 主要城市年度数据 简单查询

简单查询 高级查询

主要都市年別データ

主要城市年度数据

地区 北京 广州 深圳 南宁 海口 重庆 成都 贵阳

时间: 最近5年

	2015年	2014年
年末总人口(万人)	1345.20	1333.40
在岗职工平均工资(元)	113073	103400

指标

- 国民经济核算
- 人口和就业
- 房地产
- 财政和金融
- 运输和邮电
- 贸易经济
- 教育、卫生、文化
- 开发区高新技术企业主要经济指标
- 噪声监测

「主要都市年度数据」では、北京市と広州市のデータはあるが、該当の項目がない。

中国国家统计局 国家数据：
<http://data.stats.gov.cn/easyquery.htm?cn=E0105>

② 総合統計

The screenshot shows the CHASHU search results page. The search bar contains the text '2017年 北京市 可支配收入'. Below the search bar, the results are displayed in a table with columns for '指标' (Indicator), '地区' (Region), '数据时间' (Data Time), and '数值' (Value). The first result is '居民人均可支配收入(元)' with a value of 57229.83 for Beijing in 2017. The second result is '居民人均可支配收入_累计值(元)' with a value of 57230 for Beijing in the fourth quarter of 2017.

指标	地区	数据时间	数值
居民人均可支配收入(元)	北京市	2017年	57229.83
居民人均可支配收入_累计值(元)	北京市	2017年第四季度	57230

検索窓から検索も可能だが、キーワードとそれほど一致しなくても検索結果を表示してしまうので要注意。


③地域別統計

調査するサイト		入手可能な統計データ	
国家統計局 国家数据	出版物（統計年鑑、公報）	全国データ、省別データ	北京
	年度数据	全国データ	
	地区数据 分省年度数据	省別データ	北京
	地区数据 主要城市年度数据	主要都市データ（直轄市+省都+a）	北京 広州
各省別統計サイト	（統計年鑑、公報）	省別データ、省以下の行政レベルのデータ	北京 広州
各省以下の行政レベルの統計サイト（統計年鑑、公報）		省以下の行政レベルのデータ	広州

③地域別統計

The screenshot shows the official website of the National Bureau of Statistics of China. At the top, there is a navigation bar with links for 'HOME', 'ENGLISH', 'RSS', 'STATISTICS BOARDS', 'STATISTICS WEIBO', 'STATISTICS WEIXIN', and 'MOBILE APP'. The main header features the logo and name of the 'National Bureau of Statistics' in both Chinese and English. Below this is a search bar and a list of key indicators: GDP, CPI, PPI, PMI, Total Population, and Total Retail Sales of Consumer Goods. A horizontal menu contains various service categories such as '走近统计' (Get Close to Statistics), '统计数据' (Statistical Data), '统计工作' (Statistical Work), '统计知识' (Statistical Knowledge), '统计服务' (Statistical Services), and '信息公开' (Information Disclosure). The main content area includes a '本头条' (Today's Headlines) section with the title '10月份国民经济运行总体平稳' (Overall Stable Operation of the National Economy in October) and a '最新发布与解读' (Latest Releases and Interpretations) section with several links to reports on housing prices, industrial production, and retail sales.

中国国家統計局：
<http://www.stats.gov.cn/>



This block contains a navigation menu for regional statistics websites. It features two main sections: '网站链接' (Website Links) and 'サイトリンク' (Site Links). Under '网站链接', there is a sub-section for '地方统计网站' (Local Statistical Websites) which lists various provinces and regions: 北京 (Beijing), 天津 (Tianjin), 河北 (Hebei), 山西 (Shanxi), 内蒙古 (Inner Mongolia), 辽宁 (Liaoning), 吉林 (Jilin), 黑龙江 (Heilongjiang), 上海 (Shanghai), 江苏 (Jiangsu), 浙江 (Zhejiang), 安徽 (Anhui), 福建 (Fujian), 江西 (Jiangxi), 山东 (Shandong), 河南 (Henan), 湖北 (Hubei), 湖南 (Hunan), 广东 (Guangdong), 广西 (Guangxi), 海南 (Hainan), 重庆 (Chongqing), 四川 (Sichuan), 贵州 (Guizhou), 云南 (Yunnan), 陕西 (Shaanxi), 甘肃 (Gansu), 青海 (Qinghai), 西藏 (Tibet), 宁夏 (Ningxia), and 新疆 (Xinjiang). The 'サイトリンク' section is currently empty. The entire menu is part of the '中央人民政府门户网站' (Central People's Government Portal Website).

③地域別統計

Google 上海統計年鑑

すべて ニュース 画像 地図 ショッピング もっと見る 設定

約 408,000 件 (0.45 秒)

[PDF] 上海市概況 - ジェトロ
https://www.jetro.go.jp/asia/kato/overview_shanghai_201805
2018/08/21 - 上海市における貿易. 0. 500. 1,000. 1,500. 2,000. 2,500. 3,000. 3,500. 4,000. 4,500
. 5,000. 00 01 02 03 04 05 06 07 08 09 10 11 12 13 14 15 16 17. 総額. 輸出. 輸入. 上海市年別対
外貿易状況. (年). (億ドル). (出所) 上海統計年鑑【...

上海市統計局
www.stats-sh.gov.cn - このページを訳す

统计数据 - 上海市人民政府
www.shanghai.gov.cn > ... このページを訳す
統計年鑑・統計公報・統計データ及分析・統計標準・关于本市经济和社会发展的主要数据. 统计年
鑑. 2017年上海统计年鉴・2016年上海统计年鉴・2015年上海统计年鉴・2014年上海统计年鉴・
2013年上海统计年鉴・2012年上海统计年鉴・2011年上海...

このサイトにアクセスできません

www.stats-sh.gov.cn のサーバーの IP アドレスが見つかりませんでした。

stats gov cn を Google で検索してください

ERR_NAME_NOT_RESOLVED

再読み込み

Google :
<https://www.google.com/>

③地域別統計

Google 上海統計年鑑

約 408,000 件 (0.45 秒)

PDF 上海市概況 - ジェトロ
https://www.jetro.go.jp/asia/katoch/pdf/overview_shanghai_201805
2018/08/21 - 上海市における貿易. 0. 500. 1,000. 1,500. 2,000. 2,500. 3,000. 3,500. 4,000. 4,500. 00 01 02 03 04 05 06 07 08 09 10 11 12 13 14 15 16 17. 総額. 輸出. 輸入. 上海
外貿易状況. (年). (億ドル). (出所: 上海統計年鑑 [...])

上海市统计局
www.stats-sh.gov.cn - このページを訳す

统计数据 - 上海市人民政府
www.shanghai.gov.cn/... - このページを訳す

統計年鑑・統計公報・統計データ及分析・統計標準・关于本市经济和社会发展的主要数据
2017年上海统计年鉴・2016年上海统计年鉴・2015年上海统计年鉴・2014年上海统计年鉴
2013年上海统计年鉴・2012年上海统计年鉴・2011年上海统计年鉴...

上海人民政府：
<http://www.shanghai.gov.cn/nw2/nw2314/nw2319/nw18462/index.html>

上海市人民政府
www.shanghai.gov.cn
中国上海

首页 一网通办 要闻动态 政务公开

首页 / 政务公开 / 统计数据

统计数据

- ▶ 统计年鉴
- ▶ 统计数据及分析
- ▶ 关于本市经济和社会发展的主要数据

统计年鉴

- ▶ 2017年上海统计年鉴
- ▶ 2016年上海统计年鉴
- ▶ 2015年上海统计年鉴

上海统计
tjj.sh.gov.cn

首页 新闻中心 信息公开 政务大

当前位置：首页 > 数据发布 > 统计年鉴 > 列表

新闻中心

- ▶ 2018年上海统计年鉴
- ▶ 2017年上海统计年鉴
- ▶ 2016年上海统计年鉴
- ▶ 2015年上海统计年鉴
- ▶ 2014年上海统计年鉴
- ▶ 2013年上海统计年鉴
- ▶ 2012年上海统计年鉴
- ▶ 2011年上海统计年鉴
- ▶ 2010年上海统计年鉴

分析报告

- 统计分析
- 各区分析

Google：
<https://www.google.com/>

上海市统计局：<http://tjj.sh.gov.cn/html/sjfb/tjnj/>

③地域別統計 北京市 例1

首页 中文 English 首次访问 邮件订阅 统计微博 统计微信 网站无障碍 2019年11月18日 星期一

北京市统计局 Beijing Municipal Bureau of Statistics
国家统计局北京调查总队 Survey Office of the National Bureau of Statistics in Beijing

之首都 Beijing-China
12345 北京市人民政府 服务热线12345

政务公开 统计数据 统计制度 网上办事 参与互动

请输入关键词

要闻速递 治理能力现代化若干重大问题的决定 中共中央印发《中国共产党党校（行政学院）工作条例》 国务院信息

统计部门发布计划 月、季度数据
其他部门发布计划 月、季度信息
年度统计资料

北京统计联网直报系统 登录入口1
登录入口2

北京市宏观数据库

通知公告

北京市统计局关于《京津冀地区间投入产出表编制研究》等5项课...

最新发布

- 1-10月北京市房地产市场运行情况
- 1-10月北京市固定资产投资运行情况
- 1-10月北京社会消费品零售总额同比增长5%
- 1-10月规模以上工业增加值增长3.1%
- 1-10月北京经济运行情况

2019年1-3季度全市经济运行情况解读

北京市統計局：
<http://tjj.beijing.gov.cn/>

③地域別統計 北京市 例1

The screenshot shows the Beijing Statistical Bureau website interface. At the top, the '统计数据' (Statistical Data) tab is highlighted. Below it, there are sections for '数据解读' (Data Interpretation) and '月/季度数据' (Monthly/Quarterly Data). The '月/季度数据' dropdown menu is open, showing a list of years from 2005 to 2019, with '2018年' (2018) selected. The '统计年鉴' (Statistical Yearbook) section is also visible, with a '查询' (Query) button highlighted. The '数据解读' section lists various economic indicators for 2019, such as '1-10月北京市房地产市场运行情况' and '1-10月北京市固定资产投资运行情况'. The '统计年鉴' section includes sub-sections for '年度公报', '经普公报', '农普公报', '人普公报', '生态公报', and '其他公报'.

北京市統計局 : <http://tjj.beijing.gov.cn/tjsj/>

③地域別統計 北京市 例1

← → ↻ 保護されていない通信 | tj.j.beijing.gov.cn/nj/main/2018-tjnj/zk/indexch.htm

北京市统计局 国家统计局北京调查总队 编 **北京统计年鉴 2018**

五、人民生活

5-4 全市居民人均可支配收入(按收入水平分)(2015-2017年)

单位:元

组别	2015	2016	2017
低收入户 (20%)	18343	20204	22170
中低收入户 (20%)	32968	36277	38452
中等收入户 (20%)	45239	49342	53023
中高收入户 (20%)	60627	65555	71451
高收入户 (20%)	99621	105425	116018

北京市统计局：
<http://tjj.beijing.gov.cn/nj/main/2018-tjnj/zk/indexch.htm>

③地域別統計 北京市 例1

- 五、人民生活
 - 1 简要说明
 - 2 5-1 全市居民家庭生活基本情况 (2015-2017年)
 - 3 5-2 全市居民家庭生活基本情况 (2015-2017年)
 - 4 5-3 全市居民家庭人均可支配收入 (2015-2017年)
 - 5 5-4 全市居民人均可支配收入(按收入水平分) (2015-2017年)
 - 6 5-18 农村居民家庭每百户主要耐用消费品拥有量 (1985-2017年)
 - 7 5-19 农村居民家庭人均可支配收入情况 (2015-2017年)
 - 8 主要统计指标解释

简要说明

一、本章资料的主要内容
本章资料反映北京市居民生活现状及变化情况，分为全市居民生活、城镇居民生活和农村居民生活三部分。调查内容主要包括家庭生活基本情况、家庭收入和消费支出情况、居住状况和耐用消费品拥有量等。

二、本章资料的数据来源
城乡居民生活状况的数据来源于国家统计局北京调查总队、北京市统计局。

三、本章资料的调查方法
城乡居民生活状况调查方法和方案由国家统计局统一制定，采用抽样调查的方法，按对全市及分区居民主要收支指标有代表性的全市城乡住户中抽取样本，并按一定的周期对样本进行轮换以保证其代表性。对抽中的住户采用记账和问卷相结合的方式采集数据。

四、本章资料的调查范围
城镇住户调查的口径范围：2000-2003年为1000户城市居民，覆盖城八区；2004-2006年为2000户城市居民，覆盖城八区；2007年覆盖14个郊区县；农村住户调查的口径范围：2000-2002年为2710户，覆盖14个郊区县；2003年为2670户（石景山区全部农民转居民，40个样本取消）；2004-2006年为2670户，覆盖14个郊区县；2007-2017年为2670户，覆盖14个郊区县。

城乡住户调查一体化：2013年，根据国家统计局实施城乡住户调查一体化改革的要求和《住户收支与生活状况调查方案》的要求，按照国家统计局要求，自2013年起，我市按照改革后的新口径发布全市和分城乡的居民收支数据。与老口径相比，新口径的差别主要体现在：一是按照国家统计局要求，将“人均纯收入”统一为“人均可支配收入”；二是按照国家城乡划分标准，将城镇地区的村委会由原来的农村划入城镇进行统计；三是在分城乡的居民收支数据基础上，增加了全体居民的人均可支配收入、人均消费支出数据。

五、五等分组的含义
要客观的反映不同收入层次家庭的收支及生活状况，必须按不同收入水平进行分组来观察和分析。“五等分组”即住户按人均可支配收入从低到高排队分别分成五等份，即低收入组、中低收入组、中等收入组、中高收入组和高收入组五部分，各组的户数均占总户数的20%。

「五等分組」とは一人当たり可処分所得を金額順に並べ、…（省略）5組に分けたもの。各組は、全世帯数の20%

主要统计指标解释

可処分所得の説明

可支配收入 指住户在调查期内获得的、可用于最终消费支出和储蓄的总和，即住户可以用来自由支配的收入。可支配收入来自工资性收入，按照收入的来源，可支配收入来自四部分，分别为：工资性收入、经营净收入、财产净收入和转移净收入。

计算公式为：
可支配收入 = 工资性收入 + 经营净收入 + 财产净收入 + 转移净收入 - 转移性支出

转移净收入 = 转移性收入 - 转移性支出

工资性收入 指就业人员通过各种途径得到的全部劳动报酬和各种福利，包括受雇于单位或个人、从事各种自由职业、兼职和零星劳动得到的全部劳动报酬和福利。

经营净收入 指住户或住户成员从事生产经营活动所获得的净收入，是全部经营收入中扣除经营费用、生产性固定资产折旧和生产税之后得到的净收入。计算公式为：
经营净收入 = 经营收入 - 经营费用 - 生产性固定资产折旧 - 生产税

财产净收入 指住户或住户成员将其所拥有的金融资产、住房等非金融资产和自然资源交由其他机构单位、住户或个人支配而获得的回报并扣除相关的费用之后得到的净收入。财产净收入不包括转让资产所有权的溢价所得，计入“非收入所得”。

转移净收入 指国家、单位、社会团体对住户的各种经常性转移支付和住户之间的经常性收入转移，在扣除住户对国家、单位、住户或个人的经常性或一次性转移支付后的净收入。

北京市統計局：
<http://tjj.beijing.gov.cn/nj/main/2018-tjnj/zk/indexch.htm>

③地域別統計 北京市 例2

北京市统计局 国家统计局北京调查总队
Beijing Municipal Bureau of Statistics Survey Office of the National Bureau of Statistics in Beijing

政务公开 统计数据 统计制度 网上办事 参与互动

要闻速递 国务院信息

本网头条 1-10月北京经济运行情况
京津冀五年发展成效显著 区域发展指数持续提升 1-3季度北京经济运行总体平稳 稳中有进

最新发布

- 1-10月中关村示范区经济平稳增...
- 近七成受访者参与“双11”购...
- 1-10月规模以上工业利润增3.6%
- 1-10月北京市房地产市场情况
- 1-10月北京市固定资产投资情况
- 1-10月北京社会消费品零售总额同比增长5%
- 1-10月规模以上工业增加值增长3.1%
- 1-10月北京经济运行情况
- 京津冀地区经济运行总体协同发展成...
- 2019年10月份北京市工业生产者价格变动情况

经济运行 总体平稳 三大动力形成关键支撑

数据查询 查询指南

- 月/季度数据
- 年度统计资料**
- 普查数据
- 专项调查数据
- 各区数据

> 2019年度统计资料 首页 > 统计数据 > 年度统计资料 > 2019年度统计资料

国民经济和社会发展统计公报	法人单位基本情况	国民经济核算	人口与就业
			人民生活
工业	建筑业	交通运输邮电	批发和零售业、住宿和餐饮业
旅游	科技	农业及农村经济	第三产业
			专项调查

北京市统计局：http://tjj.beijing.gov.cn/tjsj/

③地域別統計 北京市 例2

人民生活年度统计资料发布计划

公表日時

来源：

项目	序号	发布内容	发布日期
人民生活	1	全市居民家庭生活基本情况(2015-2018年)	
	2	全市居民家庭基本情况(2015-2018年)	
	3	全市居民家庭人均可支配收入(2015-2018年)	
	4	全市居民人均可支配收入(按收入水平分)(2015-2018年)	
	5	全市居民家庭人均消费支出(2015-2018年)	
	6	全市居民家庭主要食品人均消费量(2018年)	
	7	全市居民家庭每百户主要耐用消费品拥有量(2018年)	7月19日
	8	全市居民家庭居住构成情况(2018)	
	9	全市居民家庭居住构成情况(2018)续表	
	10	城镇居民家庭生活基本情况(1978-2018年)	
	11	城镇居民家庭基本情况(2015-2018年)	
	12	城镇居民家庭人均可支配收入(2015-2018年)	
	13	城镇居民家庭人均消费支出(2015-2018年)	
	14	城镇居民家庭每百户主要耐用消费品拥有量(1978-2018年)	

「发布日期（公表日時）」の日付をクリックすると、ファイルがダウンロードできる。

4 全市居民人均可支配收入(按收入水平分)(2015-2018年) PER CAPITA DISPOSABLE INCOME OF RESIDENTS OF THE WHOLE CITY (BY INCOME LEVEL)(2015-2018)

单位：元

(yuan)

组别	Group	2015	2016	2017	2018
低收入户 (20%)	Low income 20%	18343	20204	22170	23926
中低收入户 (20%)	Medium-low income 20%	32968	36277	38452	41886
中等收入户 (20%)	Medium income 20%	45239	49342	53023	57864
中高收入户 (20%)	Medium-high income 20%	60627	65555	71451	77910
高收入户 (20%)	High income 20%	99621	105425	116018	126970

北京市统计局：

http://tjj.beijing.gov.cn/tjsj/ndtjzl/2018ndtjzl_6949/rmsh_6688/201902/t20190220_417104.html

③地域別統計 北京市 例3 (参加者の方の回答)

The screenshot shows the website interface with several key elements highlighted:

- Navigation:** The '统计数据' (Statistics Data) menu item is highlighted with a red box.
- Sub-menu:** The '月/季度数据' (Monthly/Quarterly Data) option is highlighted with a red box.
- Category Selection:** In the '居民收支' (Residential Income and Expenditure) category, the '居民收支' link is highlighted with a red box.
- Callouts:** Yellow callout boxes identify '月/四半期データ' (Monthly/Quarterly Data) and '住民支出入' (Residential Income and Expenditure).
- Statistical Yearbook:** A red dashed box highlights the '统计年鉴' (Statistical Yearbook) section, which includes search filters for '北京统计年鉴' and '北京区域统计年鉴'.

「统计年鉴」ではなく、
「月/季度数据」から
「居民收支」を選択。

北京市统计局：
<http://tjj.beijing.gov.cn/>

③地域別統計 北京市 例3 (参加者の方の回答)

青首页 > 统计数据 > 月季度数据 > 居民收支 > 2019

> 月/季度数据

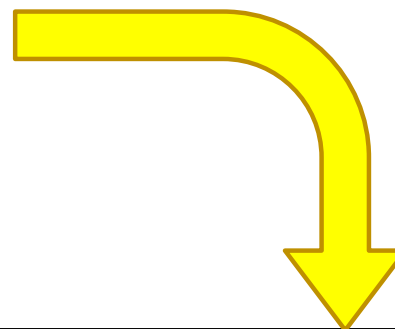
居民收支

请选择年份 查询

请选择年份
2019
2018
2017
2016
2015
2014
2013
2012
2011
2010
2009
2008

表名	时间		
居民收支	2019		
居民人均消费支出情况	1季度	2季度	3季度
居民人均可支配收入情况	1季度	2季度	3季度
低收入农户人均收入和生活消费支出情况	1季度	2季度	3季度

居民1人当たり可処分所得状況



居民收支

请选择年份 查询

表名	时间			
居民收支	2017			
居民人均消费支出情况	1季度	2季度	3季度	4季度
居民人均可支配收入情况	1季度	2季度	3季度	4季度

北京市统计局：
<http://tjj.beijing.gov.cn/tjsj/yjdsj/jmsz/2018/>

③地域別統計 北京市 例3 (参加者の方の回答)

居民人均可支配收入情况

来源：国家统计局北京调查总队 北京市统计局 发布时间：2018-01-19

2017年

单位：元

指标名称	全市居民		城镇居民		农村居民	
	2017年	增速(%)	2017年	增速(%)	2017年	增速(%)
人均可支配收入	57230	8.9	62406	9.0	24240	8.7
其中:20%低收入户	22170	9.7	28144	9.0	10314	10.2
20%高收入户	116018	10.0	119684	9.4	43723	12.1
工资性收入	35217	6.4	37883	6.1	18223	9.5
经营净收入	1408	0.9	1293	0.1	2140	3.8
财产净收入	9306	13.1	10520	13.0	1570	16.3
转移净收入	11299	15.4	12710	15.8	2307	2.1

全体の平均と、最上位20%の平均と、最下位20%の平均がわかっているので、「中間層」を「その間の60%」と推測して、それぞれの値を算出。

全体：49,320.67元
 都市部：54,734元
 農村部：22,387.67元

北京市統計局：
<http://tjj.beijing.gov.cn/tjsj/yjdsj/jmsz/2018/>


中国統計情報の所在（WEB地域別統計データ）

調査するサイト		入手可能な統計データ	
国家統計局 国家数据	出版物（統計年鑑、公報）	全国データ、省別データ	北京
	年度数据	全国データ	
	地区数据 分省年度数据	省別データ	北京
	地区数据 主要城市年度数据	主要都市データ（直轄市+省都+a）	北京 広州
各省別統計サイト（統計年鑑、公報）	省別データ、省以下の行政レベルのデータ	北京 広州	
各省以下の行政レベルの統計サイト（統計年鑑、公報）	省以下の行政レベルのデータ	広州	

③地域別統計 広州市

The screenshot shows the homepage of the National Bureau of Statistics (国家统计局). The header includes the logo and name in Chinese and English, along with a search bar and navigation links for various statistical indicators like GDP, CPI, and FDI. Below the header, there are several menu items such as '走近统计' (Get Close to Statistics), '统计数据' (Statistical Data), '统计工作' (Statistical Work), '统计知识' (Statistical Knowledge), '统计服务' (Statistical Services), and '信息公开' (Information Disclosure). A main news section features a headline about the overall stability of the national economy in October. A large red banner on the left commemorates the 70th anniversary of the founding of the People's Republic of China (1949-2019). A '最新发布与解读' (Latest Releases and Interpretations) section lists several articles with brief descriptions.

中国国家统计局：
<http://www.stats.gov.cn/>



The screenshot shows the navigation menu of the Central People's Government Portal (中央人民政府门户网站). The menu is organized into several categories: '网站链接' (Website Links), 'サイトリンク' (Site Links), '地方统计网站' (Local Statistical Websites), '地方統計サイト' (Local Statistical Sites), '政府机构网站' (Government Agency Websites), '国外统计网站' (Foreign Statistical Websites), and '国际组织网站' (International Organization Websites). The '地方统计网站' and '地方統計サイト' categories are highlighted with red boxes. Below the menu, a list of provinces and regions is provided, with '广东' (Guangdong) highlighted with a red box. The list includes: 北京 | 天津 | 河北 | 山西 | 内蒙古 | 辽宁 | 吉林 | 黑龙江 | 上海 | 江苏 | 浙江 | 安徽 | 福建 | 江西 | 山东 | 河南 | 湖北 | 湖南 | 广东 | 广西 | 海南 | 重庆 | 四川 | 贵州 | 云南 | 陕西 | 甘肃 | 青海 | 西藏 | 宁夏 | 新疆 |.

③地域別統計 広州市

广东统计信息网
STATS.GD.GOV.CN

通知公告 新闻动态 统计资料 **统计数据** 法规文件 统计标准 统计制度 教育科研 组织机构

政民互动

Adobe Flash Player はブロックされています

广州 深圳 珠海 汕头 佛山 韶关 河源 梅州 惠州 汕尾 东莞 中山 江门

2019年11月18日 星期一

最新发布 | 广东省第四次全国经济普查课题招标公告 (2019-11-14)

「統計データ」からデータを参照しても該当するデータはないので、ここから広州市の統計局HPへ移動

広東統計信息网：
<http://stats.gd.gov.cn/>

③地域別統計 広州市



广州市统计局 GUANGZHOU STATISTICS BUREAU

开展2019年广州市基本单位调查核实工作的通知

首页 广州市情 机构职能 政务公开 统计公报 统计数据 法制经纬

2019年11月18日 星期一 最新发布: 广州市第四次全国经济普查课题招标公告 2019-11-14

统计动态 政声传递

- 市统计局召开前三季度核算工作总结会议
- 省、市、区统计局三级联动 助力建筑业企业研发统计国家试点
- 《2019广州统计年鉴》正式出版发行
- 广州市统计局“统计普法进机关”获评2019年广州市国家机关“...
- 赖志鸿带队到天天洗衣(广州)有限公司调研
- 市统计局召开全市三季度服务业统计工作会议
- 赖志鸿带队赴北京、杭州市统计局调研
- 沈妙芬带队赴荔湾区调研市拨经费使用情况

赖志鸿带队赴北京、杭州市统计...

広州市統計局：
<http://www.gzstats.gov.cn/>

③地域別統計 広州市

首页 广州市情 机构职能 政务公开 统计公报


统计数据

■ 首页 > 统计数据

宏观经济数据查询

マクロ経済データ照会

広州市統計局：
<http://www.gzstats.gov.cn/gzstats/tjsj/201903/14f9dcbeef7345369d9ba3718e54f29a.shtml>



宏观经济数据查询

发布时间:2019-10-22 09:00:00 浏览量: 76394 来源: 广州市统计局

进度报表 年度报表 **统计年鉴** 普查汇编 数据可视化

③地域別統計 広州市

The screenshot shows the official website of the Guangzhou Statistics Bureau. At the top left is the logo and name '广州市统计局 GUANGZHOU STATISTICS BUREAU'. Below it, the current location is indicated as '您现在的位置: 宏观经济数据查询 > 统计年鉴 (推荐使用IE9或以上、谷歌浏览器、360浏览器极速模式)'. On the left side, there is a vertical list of yearbook links from 2019 to 2000, with '统计年鉴2018年' highlighted by a red box. The main content area features the title '2018 广州统计年鉴 GUANGZHOU STATISTICAL YEARBOOK' and a '编者说明 Preface' button. Below the title, there are eight category buttons: '第一篇 综合 General Survey', '第二篇 人口 Population', '第三篇 从业人员和工资 Employment and Wages', '第四篇 固定资产投资 Investment in Fixed Assets', '第五篇 能源和环保 Energy and Environment', '第六篇 财政和金融 Government Finance and Banking', '第七篇 价格指数 Price Indices', and '第八篇 人民生活 People's Livelihood', with the last one highlighted by a red box.

広州市統計局：
<http://210.72.4.58/portal/queryInfo/statisticsYearbook/index>

③地域別統計 広州市

第八篇

人民生活
People's Livelihood

8-1 城乡居民人均全年可支配收入和消费支出情况
Per Capita Annual Disposable Income and Expenditure for Consumption of Urban and Rural

8-1 续表
continued

8-2 城乡居民家庭平均每百户年末耐用消费品拥有量
Ownership of Major Durable Consumer Goods

8-3 城市居民家庭基本情况 (2017年)
Basic Conditions of Urban Households (2017)

8-3 续表
continued

8-4 城市居民人均全年收支情况 (2017年)
Conditions of Per Capita Cash Income and Expenditure of Urban Households (2017)

8-1 城乡居民人均全年可支配收入和消费支出情况
Per Capita Annual Disposable Income and Expenditure for Consumption of Urban and Rural

全体の平均値しか
記載されていない。

8-1 城乡居民人均全年可支配收入和消费支出情况
Per Capita Annual Disposable Income and Expenditure for Consumption of Urban and Rural Residents

单位: 元 (yuan)

项 目 Item	城市居民 Urban Residents	
	2016	2017
可支配收入 Disposable Income	50941	55400

広州市統計局：
<http://210.72.4.58/portal/queryInfo/statisticsYearbook/index>

③地域別統計 広州市

2018 广州统计年鉴
GUANGZHOU STATISTICAL YEARBOOK

简要说明 Brief Introduction 指标解释 Indicators 返 Ba

第八篇
人民生活
People's Livelihood

8-1	城乡居民人均全年可支配收入和消费支出情况 Per Capita Annual Disposable Income and Expenditure for Consumption of Urban and Rural Residents
8-1	续表 continued
8-2	城乡居民家庭平均每百户年末耐用消费品拥有量 Ownership of Major Durable Consumer Goods per 100 Urban and Rural Households
8-3	城市居民家庭基本情况 (2017年) Basic Conditions of Urban Households (2017)
8-3	续表 continued
8-4	城市居民人均全年收支情况 (2017年) Conditions of Per Capita Cash Income and Expenditure of Urban Households (2017)

広州市統計局：
<http://210.72.4.58/portal/queryInfo/statisticsYearbook/index>

8-4 城市居民人均全年收支情况 (2017年)
Conditions of Per Capita Cash Income and Expenditure of Urban Households (2017)

8-4 城市居民人均全年收支情况 (2017年)
Conditions of Per Capita Cash Income and Expenditure of Urban Households (2017)



③地域別統計 広州市

8-4 城市居民人均全年收支情况

Conditions of Per Capita Cash Income and Expenditure

单位：元

项 目	Item	总平均 Average
可支配收入	Disposable Income	55400.49
# 工资性收入	Income from Wages and Salaries	37106.56
# 工资	Wages and Salaries	34771.93
实物福利	Material Benefits	76.62
其他	Others	2258.01

③地域別統計 広州市

8-4 城市居民人均全年收支情况 (2017年)

Conditions of Per Capita Cash Income and Expenditure of Urban Households (2017)

Item	(yuan)					
	总平均 Average	低收入户 Low Income Households	中等偏下收入户 Lower Middle Income Households	中等收入户 Middle Income Households	中等偏上收入户 Upper Middle Income Households	高收入户 High Income Households
	55400.49	29836.98	44443.08	54694.87	68207.52	98523.58
Salaries	37106.56	21618.69	29613.02	39296.57	44293.08	62373.97
	34771.93	20519.34	28294.09	36879.20	41502.64	57348.23
	76.62	57.58	35.94	114.60	98.63	96.18
	2258.01	1041.77	1282.99	2302.77	2691.81	4929.56
	3166.26	1197.71	2466.52	1042.37	3473.79	9282.86
from Primary Industry	57.03	202.00	6.16	2.56	50.07	-2.15
from Secondary Industry	211.46	112.40	129.32	140.40	553.66	188.22
from Tertiary Industry	2897.77	883.31	2331.04	899.41	2870.06	9096.79
by	9987.49	5218.16	8163.19	10873.88	12239.27	16690.97
at	139.09	-52.72	105.89	15.18	189.36	551.73
	1196.15	1044.76	1515.52	1396.91	1220.89	902.70

③地域別統計 広州市

2018 广州统计年鉴
GUANGZHOU STATISTICAL YEARBOOK

简要说明
Brief Introduction


指标解释
Indicators

第八篇
人民生活
People's Livelihood

	Per Capita Annual Consumption Expenditures of Urban Households (2017)
8-7	城市居民家庭年末居住情况 (2017年) Housing Conditions of Urban Households at Year-end (2017)
8-8	主要年份农村居民家庭人均收支情况 Per Capita Income and Expenditure of Rural Households in Main Years
8-9	农村居民家庭基本情况 (2017年) Basic Conditions of Rural Households (2017)
8-9	续表 continued
8-10	农村居民家庭人均收支情况 (2017年) Per Capita Annual Income and Expenditure of Rural Households (2017)

広州市統計局：
<http://210.72.4.58/portal/queryInfo/statisticsYearbook/index>

8-10 农村居民家庭人均收支情况 (2017年)
Per Capita Annual Income and Expenditure of Rural Households (2017)



③地域別統計 広州市

8-10 农村居民家庭人均收支情况 (2017年)

Per Capita Annual Income and Expenditure of Rural Households (2017)

单位: 元

项 目	Item	总平均 Average	低收入户 Low Income Households	中等偏下收入户 Lower Middle Income Households	中等收入户 Middle Income Households	中等偏上收入户 Upper Middle Income Household
全年总收入	Total Income of Households	27461.08	16419.09	20611.80	26127.11	33388
全年可支配收入	Annual Disposable Income	23483.88	13315.22	18588.12	23056.80	30740
工资性收入	Income from Wages and Salaries	17324.06	11451.65	15197.08	17741.92	22620
* 工资	Wages and Salaries	16337.86	10620.00	14587.08	16796.76	21243
实物福利	Material Benefits	49.01	7.55	61.19	61.62	55
经营净收入	Net Business Income	2686.55	928.59	1636.19	2457.18	4475

①言葉の調査 追加

「中間層」は「中等収入戸」のことでしょうか？

→国家統計局では、「中等収入戸」を中間層とは定義していない。

①言葉の調査 追加

c.f.可処分所得

→「個人所得の総額から直接税や社会保険料などを差し引いた残りの部分で、個人が自由に処分できる所得。」

出典：デジタル大辞泉（小学館）

①言葉の調査

	中間層の定義	出典
1	いわゆるホワイトカラー層	『新社会学辞典』有斐閣.1993
2	世帯可処分所得が5001ドル以上35000ドル以下	通商白書 2009年版
3	五分位統計における第3五分位の所得階層に属する人	郭芳『中国農村地域における高齢者福祉サービス』2015
4	被調査者の収入の中央値以上の人	梁玉成、張海東「北京、上海、広州社会中間階層調査報告」、 『2016年中国社会形勢分析与予測』2015

『専門分野によってそのイメージにかなりの乖離が生じうる
非常に曖昧な言葉』

三浦有史「中国の中間層をどのように捉えるべきか - 開発経済学の視点から-」 2015

①言葉の調査

「定義5」における2013年の北京市と広州市の中間層の年収

A.北京市 256,016元 (約384万240円)

B.広州市 170,037元 (約255万555円)