

中国の統計を調べる

2. 当日演習

アジア情報研修

2019年12月13日（金） 9：30-12：00

JETROアジア経済研究所 狩野修二

本日の内容

1. 中国統計情報の基本的な調査方法（15分）
2. 事前解題の解説（25分）
3. 課題演習・発表（30分・25分）
4. 課題の解説（25分）



3.本日の演習

本日の演習

「中国では2017年頃より、都市部の戸籍取得制限を緩和」

→その結果、西安市では、2年弱の間に新たに100万人が都市戸籍を取得したという。

「北京市が“市民選抜”～中国・戸籍制度改革の行方～」(2019年1月30日)

<https://www.nhk.or.jp/kokusaihoudou/archive/2019/01/0130.html>

本日の演習

西安市では実際に戸籍人口がどれだけ増えたのか、以下①、②について調べてください。またその結果、人口がどれだけ増加したか回答してください
(③)

- ① 2016年の西安市戸籍人口
- ② 最新年の西安市戸籍人口
- ③ 人口増加数 (②-①)

本日の演習

- 時間配分

調査・発表準備 30分

グループ発表 25分

回答例の解説 25分

- 次の3点について発表してください。

- 1 回答（①②③）

- 2 回答①②の情報源。その情報源を選択した理由。

- 3 その情報源に辿りついた過程・回答に関する補足説明。

本日の演習

調査するサイト		入手可能な統計データ
国家統計局 国家データ	出版物（統計年鑑、公報）	全国データ、省別データ
	年度データ	全国データ
	地区データ 分省年度データ	省別データ
	地区データ 主要都市年度データ	主要都市データ（直轄市+省都+a）
各省別統計サイト（統計年鑑、公報）		省別データ、省以下の行政レベルのデータ
各省以下の行政レベルの統計サイト（統計年鑑、公報）		省以下の行政レベルのデータ

本日の演習（回答例）

- 以下4つのサイトで回答が得られるが、参照する資料によって回答が異なる
 - I. 国家統計局DB
 - II. 陝西統計年鑑
 - III. 西安統計年鑑
 - IV. 西安統計公報

本日の演習（回答例）

情報源	①2016年人口	②最新年人口	②－①
I. 国家統計局DB	824.93万人	986.87万人（2018年）	161.94万人
II. 陝西統計年鑑	8,249,323人	8,450,861人（2017年）	201,538人
III. 西安統計年鑑	824.93万人	922.82万人（2018年）	97.89万人
IV. 西安統計公報	824.93万人	986.87万人（2018年）	161.94万人

本日の演習（回答例）

情報源	①2016年人口	②最新年人口	②－①
I. 国家統計局DB	824.93万人	986.87万人（2018年）	161.94万人
II. 陝西統計年鑑	8,249,323人	8,450,861人（2017年）	201,538人
III. 西安統計年鑑	824.93万人	922.82万人（2018年）	97.89万人
IV. 西安統計公報	824.93万人	986.87万人（2018年）	161.94万人

本日の演習（回答例）

情報源	①2016年人口	②最新年人口	②－①
I. 国家統計局DB	824.93万人	986.87万人 (2018年)	161.94万人
II. 陝西統計年鑑	8,249,323人	8,450,861人 (2017年)	201,538人
III. 西安統計年鑑	824.93万人	922.82万人 (2018年)	97.89万人
IV. 西安統計公報	824.93万人	986.87万人 (2018年)	161.94万人

本日の演習（回答例）

情報源	①2016年人口	②最新年人口	②－①
I. 国家統計局DB	824.93万人	986.87万人（2018年）	161.94万人
II. 陝西統計年鑑	8,249,323人	8,450,861人（2017年）	201,538人
III. 西安統計年鑑	824.93万人	922.82万人（2018年）	97.89万人
IV. 西安統計公報	824.93万人	986.87万人（2018年）	161.94万人

約64.05万の差

本日の演習（回答例）

情報源	①2016年人口	②最新年人口	②－①
I. 国家統計局DB	824.93万人	986.87万人（2018年）	161.94万人
II. 陝西統計年鑑	8,249,323人	8,450,861人（2017年）	201,538人
III. 西安統計年鑑	824.93万人	922.82万人（2018年）	97.89万人
IV. 西安統計公報	824.93万人	986.87万人（2018年）	161.94万人

約64.05万の差

- ・最新年人口について、I, IIIとIVは数値が異なる。
- ・IIは1桁目までの数値がわかる。
- ・IIIの数値は、西安のものとの測定法による数値（IVは何か別のカウントの仕方？）

本日の演習（解説） ①言葉の調査

1. 西安市について確認
2. 戸籍人口の中国語を確認

本日の演習（解説） ①言葉の調査

1. 西安市について確認

西安市は、陝西（せんせい）省の省都

本日の演習（解説） ①言葉の調査

2. 戸籍人口の中国語を確認

北辞郎を検索すると、「戸籍人口」「戸口人口」の候補が挙がる

本日の演習

調査するサイト		入手可能な統計データ	
国家統計局 国家数据	出版物（統計年鑑、公報）	全国データ、省別データ	
	年度数据	全国データ	
	地区数据 分省年度数据	省別データ	
	地区数据 主要城市年度数据	主要都市データ（直轄市+省都+a）	西安市
各省別統計サイト（統計年鑑、公報）		省別データ、省以下の行政レベルのデータ	西安市
各省以下の行政レベルの統計サイト（統計年鑑、公報）		省以下の行政レベルのデータ	西安市

本日の演習（解説）

I. 国家統計局DB

調査するサイト		入手可能な統計データ
国家統計局 国家数据	出版物（統計年鑑、公報）	全国データ、省別データ
	年度数据	全国データ
	地区数据 分省年度数据	省別データ
	地区数据 主要城市年度数据	主要都市データ（直轄市+省都+a） <div>西安市</div>
各省別統計サイト（統計年鑑、公報）		省別データ、省以下の行政レベルのデータ
各省以下の行政レベルの統計サイト（統計年鑑、公報）		省以下の行政レベルのデータ

本日の演習（解説）③地域別統計

I. 国家統計局DB

中国国家統計局 国家数据 : <http://data.stats.gov.cn/>

登录 | 注册 | English

National data 国家数据
中华人民共和国国家统计局
National Bureau of Statistics of China

首页 | 月度数据 | 季度数据 | 年度数据 | 普查数据 | 地区数据 | 部门数据 | 国际数据 | 可视化产品 | 出版物 | 我的收藏 | 帮助

查数CHASHU 如: 2012年北京 GDP

分省月度数据
分省季度数据
分省年度数据
主要城市月度价格
主要城市年度数据
港澳台月度数据
港澳台年度数据

统计热词 GDP CPI 总人口 社会消费品零售总额
粮食产量 PMI PPI

第三次全国农业普查
第三次全国农业普查
资料下载

让数据生活更简单
如何在纷繁浩瀚的数海中找到你需要的那一个? 下面, 就让我们一起来阅读国家统计局数据库入门指南, 让这篇用户手册来指引你如何使用数据库。跟着鼠标一起操作, 即可进入轻松的查数之旅。

主要都市年別データ

如何使用数据库

本日の演習（解説）

I. 国家統計局DB

中国国家统计局 国家数据 : <http://data.stats.gov.cn/easyquery.htm?cn=E0105>

简单查询 高级查询 数据地图 经济图表

添加收藏 数据管理 报表管理

指标

- 国民经济核算
- 人口和就业
- 运输和邮电
- 贸易经济
- 教育、卫生、文化
- 开发区高新技术企业主要经济指标
- 噪声监测

地区

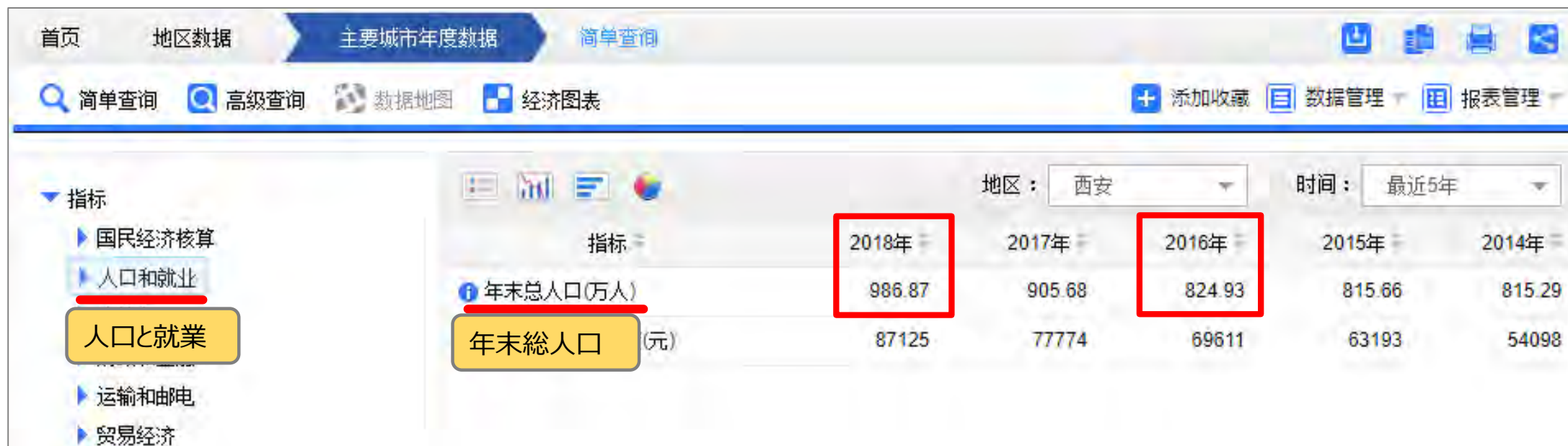
地区：北京 时间：最近5年

指标	2018年	2017年	2015年	2014年
年末总人口(万人)	1375.80	1359.82	1345.20	1333.40
在岗职工平均工资(元)	149843	134214	113073	103400

本日の演習（解説）

I. 国家統計局DB

中国国家統計局 国家数据 : <http://data.stats.gov.cn/easyquery.htm?cn=E0105>



本日の演習（解説）

I. 国家統計局DB

中国国家統計局 国家数据 : <http://data.stats.gov.cn/easyquery.htm?cn=E0105>



年末総人口

年末总人口(万人)
在岗职工平均工资(元)

指标解释

指標解説

年末总人口(万人)

年末总人口指本市本年12月31日24时的人口总数，为公安部门的户籍人口数。

年末総人口（万人）

年末総人口とは12月31日24時時点の人口総数で、公安部の戸籍人口数。

本日の演習（解説）

I. 国家統計局DB

中国国家统计局 国家数据：http://data.stats.gov.cn/

The screenshot shows the 'China National Statistical Data' website. The search bar contains '西安户籍人口 2016年' (Xian Household Population 2016). The search results show approximately 4854 related results. The first result is highlighted with a red line:

指标	地区	数据时间	数值	所属栏目	相关报表
年末总人口(万人)	西安	2016年	824.93	主要城市年度数据	相关报表
家庭户人口数(人口抽样调查)(人)	全国	2016年	1132138	年度数据	相关报表
集体户人口数(人口抽样调查)(人)	全国	2016年	25881	年度数据	相关报表
家庭户人口数(人口抽样调查)(人)	北京市	2016年	16695	分省年度数据	相关报表

本日の演習（解説）

II. 陝西統計年鑑

調査するサイト		入手可能な統計データ
国家統計局 国家数据	出版物（統計年鑑、公報）	全国データ、省別データ
	年度数据	全国データ
	地区数据 分省年度数据	省別データ
	地区数据 主要城市年度数据	主要都市データ（直轄市+省都+a）
各省別統計サイト（統計年鑑、公報）		省別データ、省以下の行政レベルのデータ
各省以下の行政レベルの統計サイト（統計年鑑、公報）		省以下の行政レベルのデータ

西安市

本日の演習（解説）

II. 陝西統計年鑑



中国国家統計局：
<http://www.stats.gov.cn/>

本日の演習（解説）

II. 陝西統計年鑑

陝西省統計局：<http://tjj.shaanxi.gov.cn/>

The screenshot displays the official website of the Shaanxi Provincial Bureau of Statistics. The header includes the bureau's name in Chinese and English, a search bar, and navigation links. A red box highlights the '统计数据' (Statistical Data) menu item, which is further expanded to show '最新发布统计年鉴' (Latest Published Statistical Yearbook). A yellow arrow points from this menu to a sidebar on the right. The sidebar, titled '统计年鉴' (Statistical Yearbook), lists years from 2010 to 2018. The years 2018 and 2017 are highlighted with red boxes. Below the year list, there is a section for '陕西统计年鉴' (Shaanxi Statistical Yearbook) and a link to '陕西区域统计年鉴' (Shaanxi Regional Statistical Yearbook). The main content area shows a news item titled '前三季度陕西非公经济发展' (Development of Non-public Economy in Shaanxi for the First Three Quarters) with a list of related reports.

陕西省统计局
Shaanxi Provincial Bureau Of Statistics

输入关键词 搜索 高级搜索

您当前所在的位置：首页 >> 统计数据 >> 统计年鉴 >> 陕西统计年鉴

统计年鉴

陕西统计年鉴

- 2018年
- 2017年
- 2016年
- 2015年
- 2014年
- 2012年
- 2013年
- 2011年
- 2010年

注：建议使用IE7以上版本普通模式

最新发布

前三季度陕西非公经济发展

- 前三季度工业企业景气指数情况
- 生产形势向好 消费增速加快
- 2019年前三季度陕西省国民经济运行情况
- 前三季度全省调查单位存量平稳增长 增量同比续
- 从法人单位数量变化看陕西经济社会发展
- 2018年陕西省研发经费投入情况概览
- 1-8月全省能源产业经济运行情况

徐强局长赴铜川市开展调研工作

本日の演習 (解説)

II. 陝西統計年鑑

陕西省统计局 国家统计局陕西调查总队 编

陕西统计年鉴 2018

中国统计出版社 China Statistics Press 北京数据电子出版

4-7 各市、县(市、区)总户数和户籍人口数(2017年)
Total Households and Population by City and County (City and District)(2017)

地 区 Region	总户数 (户) Total Households (household)	户籍总人口 (人) Total Population (person)	男 Male	女 Female
全 省 Shaanxi	13002514	39760500	20500130	19260370
西安市 Xi'an	2676812	8450861	4249769	4201092
新城区 Xincheng	174655	496906	249747	247159
碑林区 Beilin	219159	679588	340732	338856
莲湖区 Lianhu	243094	669708	333475	336233
灞桥区 Baqiao	186818	563960	276463	287497
未央区 Weiyang	234973	685819	339140	346679
雁塔区 Yanta	324594	950259	469893	480366
阎良区 Yanliang	81574	266256	133341	132915
临潼区 Lintong	211997	717208	362355	354853
长安区 Chang'an	342977	1121824	557423	564401
高陵区 Gaoling	105924	339231	168200	171031
鄠邑区 Huxian	180565	612746	314756	297990
蓝田县 Lantian	191773	656049	340223	315826
周至县 Zhouzhi	178709	691307	364021	327286
铜川市 Tongchuan	281714	825849	426071	399778

陕西省统计局：
<http://tjj.shaanxi.gov.cn/upload/201802/zk/indexch.htm>

4-7 各市、县(市、区)总户数和户籍人口数

本日の演習（解説）

II. 陝西統計年鑑

- ・陝西省統計局で統計DBを作成しているが、試行版。
- ・最新データは現在のところ2016年までの模様。

陕西省统计局
Shaanxi Provincial Bureau Of Statistics

统计·数据

2019年1-10月核心指标
2019年10月企业“一套表”调查单位数
2019年1-10月规模以上工业
2019年1-10月固定资产投资
2019年1-10月对外经济及国内贸易
2019年1-9月交通运输邮电

[更多]

陕西统计数据库

陕西统计数据库 (试运行版)

三季度

全省工业企业景气指数处于相对景气区间

三季度企业景气企业景气指数为115.1%，比上季度回落了0.6个百分点；
企业家信心指数为111.3%，比上季度回落0.4个百分点

搜索

整表查询
以表为单位，全面展示某分类下的所有数据，原表原貌

指标查询
在原表数据的基础上，对数据进行加工处理，图文并茂

专题查询
针对特定领域，给予集中、深入的数据展现，内容专一

陕西省統計局 : <http://tjsjk.shaanxitj.gov.cn:7001/>

本日の演習（解説）

III. 西安統計年鑑

調査するサイト		入手可能な統計データ
国家統計局 国家数据	出版物（統計年鑑、公報）	全国データ、省別データ
	年度数据	全国データ
	地区数据 分省年度数据	省別データ
	地区数据 主要城市年度数据	主要都市データ（直轄市+省都+a）
各省別統計サイト（統計年鑑、公報）		省別データ、省以下の行政レベルのデータ
各省以下の行政レベルの統計サイト（統計年鑑、公報）		省以下の行政レベルのデータ

西安市

本日の演習（解説）

III. 西安統計年鑑

陝西省統計局：http://tjj.shaanxi.gov.cn/

陝西省統計局のトップページ下部のリンクからアクセス



本日の演習（解説）

III. 西安統計年鑑

西安市统计局
tjj.xa.gov.cn

请输入搜索关键词

首 页 政务公开 统计工作 统计服务 政民互动 权责清单 统计科普 热点专题

统计要闻 通知公告 统计信息 国务院动态

- 关于提请全国统计职称考试考生择路通行的通知 2019-10-19
- 西安市统计局关于第三次全国农业普查课题结题的通知 2019-09-16
- 西安市统计局政务诚信承诺书 2019-09-10
- “我和新中国统计”征文启事 2019-08-15
- 第四次全国经济普查表式下载 2019-01-08
- 西安市人民政府关于开展第四次全国经济普查的通告 2019-01-07
- 关于2018年度统计专业技术资格考试合格标准等有关问题的通知 2018-12-29
- 西安市第三次全国农业普查课题立项公告 2018-11-02
- 西安市第三次全国农业普查课题研究课题招标公告 2018-10-23

市统计局迅速部署防范“统计造假”专项行动

国家联网直报 西安网上直报 政策法规 统计标准 统计数据 统计违法线索举报

西安市統計局 : <http://tjj.xa.gov.cn/>

本日の演習（解説）

III. 西安統計年鑑

西安市統計局：
<http://tjj.xa.gov.cn/tjsj/tjsj/jdsj/1.html>



本日の演習（解説）

III. 西安統計年鑑

西安市统计局
XI'AN MUNICIPAL BUREAU OF STATISTICS
国家统计局西安调查队
NBS SURVEY OFFICE IN XI'AN

西安统计年鉴 2019
XI'AN STATISTICAL YEARBOOK

中国统计出版社
China Statistics Press
中国统计出版社
中国统计出版社

4-1 主要年份人口数、人口密度和人口发展情况

4-1 主要年人口数、人口密度和人口发展情况

Population, Population Density and Population Development in Representative Years

单位：万人

(10 000 persons)

年份 Year	总人口 Total Population		女性人口 Number of Female	城镇人口 Urban Population	人口密度 (人/平方公里) Density of Population (person/sq.km)	总人口指数(上年为100) Total Population Index (100 for preceding year)	
	市区 Urban Area	全市 Whole City				市区 Urban Area	
1952	252.92	92.42	118.81	57.61	254	102.6	103.1
1965	400.05	179.88	190.72	136.39	401	102.5	103.4
1970	435.12	188.12	210.47	139.12	436	101.9	101.4
1978	498.10	210.15	241.82	159.98	499	101.7	102.7
1980	511.91	221.19	249.26	172.85	513	101.4	102.6
1985	553.11	245.76	268.40	201.90	554	101.6	102.2
1986							
1987							
1988							
1989							
2016			824.93		629.24	408.39	552.21
2017			845.09		649.08	420.11	567.26
2018			922.82		725.58	461.31	639.62

四、人口、从业人员与从业人员给与

3-6 主要年份三次产业增加值指数(上年=100)
3-7 主要年份三次产业贡献率
3-8 主要年份三次产业拉动率
4-1 主要年份人口数、人口密度和人口发展情况
4-2 主要年份人口自然变动情况
4-3 人口年龄构成抚养比
4-4 全市及各区县人口数和户数

四、人口、従業人員と従業員給与

4-1 主要年人口数、人口密度と人口発展状況

西安市统计局：
<http://tjj.xa.gov.cn/tjnj/2019/zk/indexch.htm>

戸籍人口は西安の元の測定法による数値

注：本表为公安年报数据，系户籍人口。2016年起公安年报调整至11月30日，市区数1991年增加临潼、长安，发生变更，按统计上城乡划分标准统计城镇与乡村人口。户籍人口为西安原口径数据。

本表は公安年報のデータで戸籍人口

本日の演習（解説）

III. 西安統計年鑑

2016	824.93	629.24	408.39	552.21	817	101.1	106.9
2017	845.09	649.08	420.11	567.26	837	102.4	103.2
2018	922.82	725.58	461.31	639.62	914	109.2	111.8

注：本表为公安年报数据，系户籍人口。2016年起公安年报调整至11月30日，市区数1991年增加临潼、长安，2016年增加高陵，行政区划面积自2012年发生变更。根据《全国人口普查条例》和《全国人口普查办法》，自2016年起，按统计上城乡划分标准统计城镇与乡村人口。户籍人口为西安原口径数据。

本表は公安年報のデータで戸籍人口

一次資料にあたるという観点から、公安局のデータを調査？
→公安局では、人口統計を公表していない模様。

西安市統計局：

<http://tjj.xa.gov.cn/tjnj/2019/zk/indexch.htm>

本日の演習（解説）

IV. 西安統計公報

西安市统计局
tjj.xa.gov.cn

请输入搜索关键词

首页 政务公开 统计工作 统计服务 政民互动 权责清单 统计科普 热点专题

统计要闻 通知公告 统计信息 国务院动态

- 关于提请全国统计职称考试考生择路通行的通知 2019-10-19
- 西安市统计局关于第三次全国农业普查课题结题的通知 2019-09-16
- 西安市统计局政务诚信承诺书 2019-09-10
- “我和新中国统计”征文启事 2019-08-15
- 第四次全国经济普查表式下载 2019-01-08
- 西安市人民政府关于开展第四次全国经济普查的通告 2019-01-07
- 关于2018年度统计专业技术资格考试合格标准等有关问题的通知 2018-12-29
- 西安市第三次全国农业普查课题立项公告 2018-11-02
- 西安市第三次全国农业普查研究课题招标公告 2018-10-23

市统计局迅速部署防范“统计造假”专项行动

国家联网直报 西安网上直报 政策法规 统计标准 统计数据 统计违法线索举报

西安市統計局：http://tjj.xa.gov.cn/

本日の演習（解説）

IV. 西安統計公報

36

首页 政务公开 统计工作 统计服务 政民互动

首页 / 统计数据

统计数据

- 发布计划 >
- 统计数据** >
- 最新发布 >
- 统计信息 >
- 统计公报** >

工业能耗降幅收窄 能源消费结构优化

前三季度西安市建筑业生产保持较快增长

规上服

研发经

总体平

【数据

【数据

【数据

西安市統計局：
<http://tjj.xa.gov.cn/tjsj/tjgb/gmjjhshfzgb/1.html>

首页 / 统计数据 / 统计公报 / 国民经济和社会发展公报

统计公报

国民经济和社会发展公报

西安市2018年国民経済と社会発展統計公報

- 西安市2018年国民经济和社会发展统计公报** 2019-03-17
- 西安市第三次全国农业普查主要数据公报 2018-07-11
- 《西安市2017年国民经济和社会发展统计公报》评读 2018-03-17
- 西安市2017年国民经济和社会发展统计公报 2018-03-12
- 西安市2016年国民经济和社会发展统计公报** 2017-03-10

本日の演習（解説）

IV. 西安統計公報

西安市統計局：
<http://tjj.xa.gov.cn/tjsj/tjgb/gmjjhshfzgb/1.html>

首页 / 统计数据 / 统计公报 / 国民经济和社会发展公报		
统计公报	国民经济和社会发展公报	
国民经济和社会发展公报 >	• 西安市2018年国民经济和社会发展统计公报	2019-03-17
普查公报 >	• 西安市第三次全国农业普查主要数据公报	2018-07-11
其他公报 >	• 《西安市2017年国民经济和社会发展统计公报》评读	2018-03-17
	• 西安市2017年国民经济和社会发展统计公报	2018-03-12
	• 西安市2016年国民经济和社会发展统计公报	2017-03-10

本日の演習（解説）

IV. 西安統計公報

38

西安市統計局：
<http://tjj.xa.gov.cn/tjsj/tjgb/gmjjhshfzgb/1.html>



十一、人口、人民生活和社会保障

年末全市常住人口1000.37万人,比上年末净增加38.70万人,其中,男性人口511.79万人,占51.2%;女性人口488.58万人,占48.8%,性别比为104.75(以女性为100,男性对女性的比例)。全年出生人口12.23万人,出生率为12.47‰;死亡人口5.38万人,死亡率为5.48‰;自然增长率为6.99‰。城镇人口740.37万人,占常住人口比重(常住人口城镇化率)74.01%;乡村人口260.00万人,占25.99%。年末全市户籍总人口986.87万人,比上年增长9.0%。

全年全市居民人均可支配收入比上年增长8.7%,其中,城镇常住居民人均可支配收入增长8.1%,农村常住居民人均可支配收入增长9.0%。

年末全市城镇基本医疗保险参保人数527.00万人,城镇企业职工养老保险参保人数417.57万人,失业保险参保人数167.54万人,工伤保险参保人数229.00万人,职工生育保险参保人数213.01万人。年末农村新型合作医疗参保人数438.10万人,实际参合率99.44%。

本日の演習（解説）

IV. 西安統計公報

西安市統計局：
<http://tjj.xa.gov.cn/tjsj/tjgb/gmjjhshfzgb/1.html>

西安市2016年国民经济和社会发展统计公报

2017-03-10 08:48 统计局综合处

【字体：大 中 小】

打印



2016年，是“十三五”和全面建成小康社会决胜阶段的开局之年，是深入推进结构性改革的攻坚之年。面对国内外形势深刻复杂变化，在党中央的坚强领导下，市委、市政府坚持稳中求进工作总基调，全面贯彻落实习近平总书记“追赶超越”定位和“五个扎实”要求，以推进供给侧结构性改革为主线，积极应对各种困难和挑战，全力稳增长、促改革、调结构、惠民生、防风险，经济社会保持平稳健康发展，实现了“十三五”良好开局。

一、综合

年末全市常住人口883.21万人，比上年末净增加12.65万人，其中，男性人口453.42万人，占51.3%；女性人口429.79万人，占48.7%，性别比为105.5（以女性为1，男性对女性的比例）。全年出生人口10.12万人，出生率为11.54‰；死亡人口4.74万人，死亡率为5.40‰；自然增长率为6.14‰。城镇人口648.54万人，占73.43%；乡村人口234.67万人，占26.57%。年末全市户籍总人口824.93万人，比上年增长1.14%。

本日の演習（回答）

回答例

情報源	①2016年人口	②最新年人口	②－①
I. 国家統計局DB	824.93万人	986.87万人（2018年）	161.94万人
II. 陝西統計年鑑	8,249,323人	8,450,861人（2017年）	201,538人
III. 西安統計年鑑	824.93万人	922.82万人（2018年）	97.89万人
IV. 西安統計公報	824.93万人	986.87万人（2018年）	161.94万人

- ・最新年人口について、I、IIIとIVは数値が異なる。
- ・IIは1桁目までの数値がわかる。
- ・IIIの数値は、西安のものと測定法による数値（IVは何か別のカウントの仕方？）

本日の演習（回答）

なぜ数値が異なるのか？

本日の演習（回答）

なぜ数値が異なるのか？2017年の数値も入れてみる。

	2016年人口	2017年人口	2018年人口
I. 国家統計局DB	824.93万人	905.68万人	986.87万人
II. 陝西統計年鑑	8,249,323人	8,450,861人	なし
III. 西安統計年鑑	824.93万人	845.09万人	922.82万人
IV. 西安統計公報	824.93万人	905.68万人	986.87万人

・「III. 西安統計年鑑」の数値は、西安のものと測定法による数値。

本日の演習（回答）

なぜ数値が異なるのか？2017年の数値も入れてみる。

	2016年人口	2017年人口	2018年人口
I. 国家統計局DB	824.93万人	905.68万人	986.87万人
II. 陝西統計年鑑	8,249,323人	8,450,861人	なし
III. 西安統計年鑑	824.93万人	845.09万人	922.82万人
IV. 西安統計公報	824.93万人	905.68万人	986.87万人

・「III. 西安統計年鑑」の数値は、西安市のものと測定法による数値。

本日の演習（解説）

■ 情報源に注がないか再度確認（III.西安統計年鑑）

西安市统计局
XI'AN MUNICIPAL BUREAU OF STATISTICS
国家统计局西安调查队
NBS SURVEY OFFICE IN XI'AN

四、人口、从业人员与职工工资

主要统计指标解释

四、人口、从业人员与职工工资

工资

简要说明

4-1 主要年份人口数、人口密度和人口发展情况

4-2 主要年份人口自然变动情况

4-3 人口年龄构成和抚养比

4-4 全市及各区县人口数和户数(2017年)

4-5 全市及各区县常住人口数和人口

西安统计年鉴 2018
XI'AN STATISTICAL YEARBOOK

中国统计出版社
China Statistics Press

北京统计电子出版社

4-1 主要年份人口数、人口密度和人口发展情况

Population, Population Density and Population Development in Representative Years

单位：万人 (10 000 persons)

年份 Year	总人口 Total Population	市区 Urban Area	女性人口 Number of Female	城镇人口 Urban Population	人口密度 (人/平方公里) Density of Population (person/sq.km)	总人口指数(上年为100) Total Population Index (100 for preceding year)	
						全市 Whole City	市区 Urban Area
1952	252.92	92.42	118.81	57.61	254	102.6	103.1
1965	400.05	179.88	190.72	136.39	401	102.5	103.4
1970	435.12	188.12	210.47	139.12	436	101.9	101.4

※2017年の数値から違いが出ているので、2017年のデータが記載されている資料を確認。

西安市统计局：
<http://tjj.xa.gov.cn/tjsj/tjsj/n dsj/elyb/1.html>

2016	824.93	629.24	408.39	552.21	817	101.1	106.9
2017	845.09	649.08	420.11	567.26	837	102.4	103.2

注：本表为公安年报数据，系户籍人口。2016年起公安年报调整至11月30日，市区数1991年增加临潼、长安，2016年增加高陵，行政区划面积自2012年发生变更，调整了2012年和2013年户籍人口密度。2015年公安局户籍改革，按统计上城乡划分标准统计城镇与乡村人口。2017年公安年报数为原西安口径数据。

西安の元の測定法による数値

本日の演習（解説）

- 該当章の最初と最後にある「簡要説明」と「主要統計指標解説」を確認

西安市统计局
XI'AN MUNICIPAL BUREAU OF STATISTICS
国家统计局西安调查队
NBS SURVEY OFFICE IN XI'AN

西安统计年鉴 2018
XI'AN STA

- 3-10 各区县生产
总值(2017年)
- 3-11 各区县生产
总值指数(2017年)
(上年=100)
- 3-12 主要年份非
公有制经济增加值
- 主要统计指标解释

四、人口、从业人员与职工
工资

- 4-1 主要年份人
口数、人口密度和人
口发展情况

4-1 主要年份人口数、人口密度和人口发展情况
Population, Population Density and Population Development
单位：万人

年份	总人口 Total Population	市区 Urban Area	女性人口 Number of Female	
	252.92	92.42	118.81	
1965	400.05	179.88	190.72	

概要说明

4-19 主要年份城镇登记失业人数及失业率
主要统计指标解释

1989	597.36	270.80	289.44
1990	608.89	275.69	295.29
1991	615.48	419.29	298.11
1992	623.20	429.54	301.92
1993	630.91	435.41	305.30

第四部分 人口、从业人员与职工工资

一、简要说明

本章资料包括主要年份人口、分区县户籍和常住人口及变动、从业人员及劳动报酬等。户籍人口数为公安年报数，1991年以前年份市区数未包括临潼、长安。主要数据由西安市统计局人口就业处提供。

二、主要指标

年末户籍人口（万人）	845.09	比上年增长	2.4%
人口自然增长率（‰）	7.20	比上年上升	1.06个百分点
常住人口（万人）	961.67	比上年增长	1.7%
男女性别比（以女性为100）	105.40	比上年下降	0.1个百分点
户籍人口密度（人/平方公里）	837	比上年增加	20人/平方公里
城镇非私营单位在岗职工年平均工资（元）	77774	比上年增长	11.7%

主要统计指标解释

人口数 指一定时点、一定地区范围内的有生命的个人的总和。年度统计的年末人口数，指每年12月31日24时的人口数。

常住人口 指实际经常居住在某地区一定时间（半年以上，含半年）的人口。常住人口包括户口在本辖区人也在本辖区居住的人，户口在本辖区之外但在户口登记地半年以上的人，户口待定（无户口和口袋户口）的人，户口在本辖区但离开本辖区半年以下的人。

（含城关镇）以上的私营企业就业人员；包括私营企业投资者和雇工。城镇个体就业人员指在工商管理部门注册登记，并持有城镇户口或在城镇长期居住，经批准从事个体工商经营的就业人员；包括个体经营者和在个体工商户劳动的家庭帮工和雇工。

国有单位 指资产归国家所有的经济组织。包括按《中华人民共和国企业法人登记管理条例》规定登记注册的非公司制的经济组织，以及中央、地方各级国家机关、事业单位和社会团体。

西安市统计局：
<http://tjj.xa.gov.cn/tjsj/tjsj/ndsj/elyb/1.html>

特に言及がない

本日の演習（解説）

■ 統計年鑑の最初の説明部分を参照

西安市统计局
XI'AN MUNICIPAL BUREAU OF STATISTICS
国家统计局西安调查队
NBS SURVEY OFFICE IN XI'AN

西安统计年鉴 2018
XI'AN STATISTICAL YEARBOOK

版权声明
编者说明
编委会
最新书目
在线销售

统计图
生产总值(亿元)
生产总值指数(以上年为100)
生产总值构成(%)

一、《西安统计年鉴—2018》系统收录了全市、区县及开发区2017年经济、社会各方面统计数据，以及重要历史年份主要统计数据，是一部全面记载西安市国民经济和社会发展情况的大型连续性统计文献资料 and 重要工具书。

二、本年鉴正文内容分为二十二个篇章：（一）综合；（二）基本单位；（三）国民经济核

西安市统计局：
<http://tjj.xa.gov.cn/tjsj/tjsj/n dsj/elyb/1.html>

编者说明

物価指数、（省略）戸籍人口、（省略）等の指標データは西安の元の測定法、あるいは西咸新区を含まない。具体的な状況は各表下の注記を参照のこと。

六、数据口径：本年鉴中2017年全市数据口径（标）、工业、建筑业、国内贸易、服务业、能源、固定信息化、企业调查、城市公用事业（除城市公共交通利和行政区划等指标数据包含西咸新区，并且在分全市及区县、开发区数据表中，西咸新区数据暂未单列；物价指数、人民生活、运输邮电、环境保护、对外贸易和旅游(除少部分指标)、金融、体育、户籍人口、土地面积、气象等指标数据为西安原口径数据或不包含西咸新区，具体情况见表下附注。

本日の演習（解説）

IV. 西安統計公報の2017年を確認

西安市統計局：

<http://tjj.xa.gov.cn/tjsj/tjgb/gmjshshfzgb/5d7fc5ac65cbd86dc0e42895.html>

首页 / 统计数据 / 统计公报 / 国民经济和社会发展公报 / 正文

西安市2017年国民经济和社会发展统计公报

2018-03-12 10:15 统计局综合处

【字体：大 中 小】 打印 分享

西安市

十一、人口、人民生活和社会保障

年末全市户籍总人口905.68万人，其中西咸新区咸阳片区60.59万人。西安原口径户籍人口845.09万人，比上年

2017年，全市上下认真贯彻落实“十三五”规划纲要和“聚焦三六九、振兴大西安”战略，统筹推进稳增长、促改革、调结构、惠民生、防风险各项工作，实现了

年末の戸籍総人口は、905.68万人、そのうち西咸新区の咸陽部分は60.59万人。西安のもとの測定法の戸籍人口は845.09万人。

全年全市居民人均可支配收入32597元，比上年增长8.5%。其中，城镇常住居民人均可支配收入38536元，比上年增长8.2%；农村常住居民人均可支配收入16522元，比上年增长8.8%。

年末全市城镇基本医疗保险参保人数467.33万人；城镇企业职工养老保险参保人数360.45万人；失业保险参保人数154.96万人；工伤保险参保人数172.04万人；职工生育保险参保人数151.16万人。年末农村新型合作医疗参保人数393.65万人，实际参合率99.72%。

本日の演習（回答）

西安市統計局： <http://tjj.xa.gov.cn/tjsj/tjgb/gmjshshfzgb/5d7fc5ac65cbd86dc0e42895.html>

十一、人口、人民生活和社会保障			
戸籍総人口		西咸新区咸陽部分	西安のものと測定法による戸籍人口
年末全市戸籍总人口905.68万人，其中西咸新区咸陽片区60.59万人。西安原口径戸籍人口845.09万人，比上净增加20.15万人，增长2.4%；其中，男性人口424.92万人，占50.3%，女性人口420.11万人，占49.7%，性			
	2016年人口	2017年人口	2018年人口
I. 国家統計局DB	824.93万人	905.68万人	986.87万人
II. 陝西統計年鑑	8,249,323人	8,450,861人	なし
III. 西安統計年鑑	824.93万人	845.09万人	922.82万人
IV. 西安統計公報	824.93万人	905.68万人	986.87万人

約60.59万の差

約64.05万の差

本日の演習（補足）

十一、人口、人民生活和社会保障

①戸籍総人口

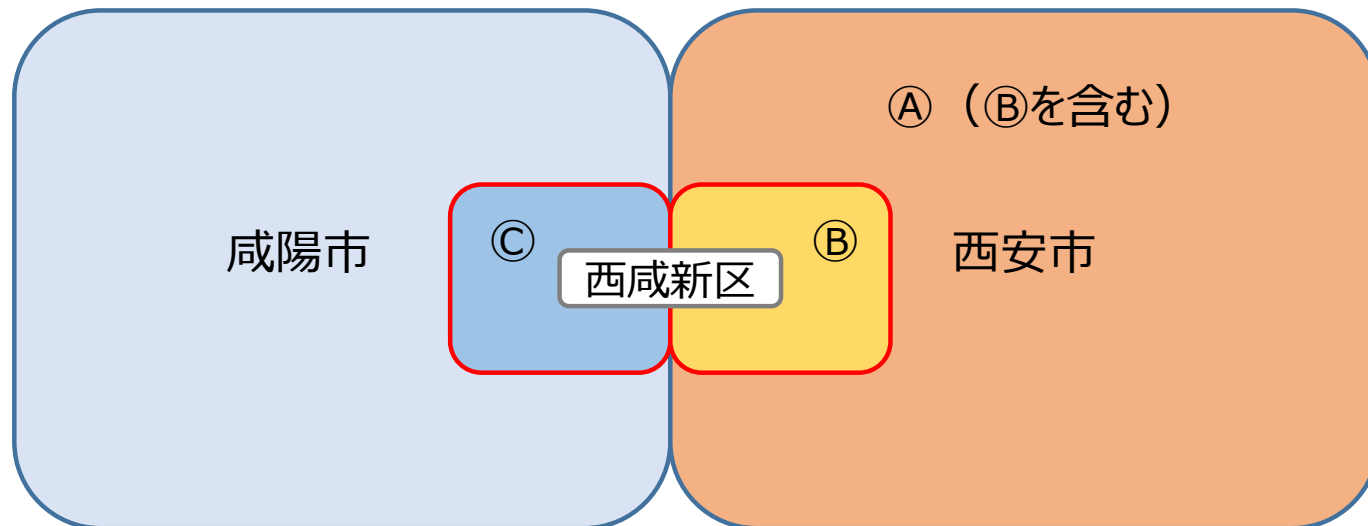
②西咸新区咸陽部分

③西安のもとの測定法による戸籍人口

年末全市戸籍总人口905.68万人，其中西咸新区咸陽片区60.59万人。西安原口径戸籍人口845.09万人，比上
净增加20.15万人，增长2.4%；其中，男性人口424.98万人，占50.3%，女性人口420.11万人，占49.7%，性

西安市统计局：
<http://tjj.xa.gov.cn/tjsj/tjgb/gmjjhshfzgb/5d7fc5ac65cb d86dc0e42895.html>

- ①戸籍総人口 = ① + ③
- ②西咸新区咸陽部分 = ③
- ③西安のもとの測定法による戸籍人口 = ①



2017年から西咸新区は、
西安市が管理

本日の演習（補足）

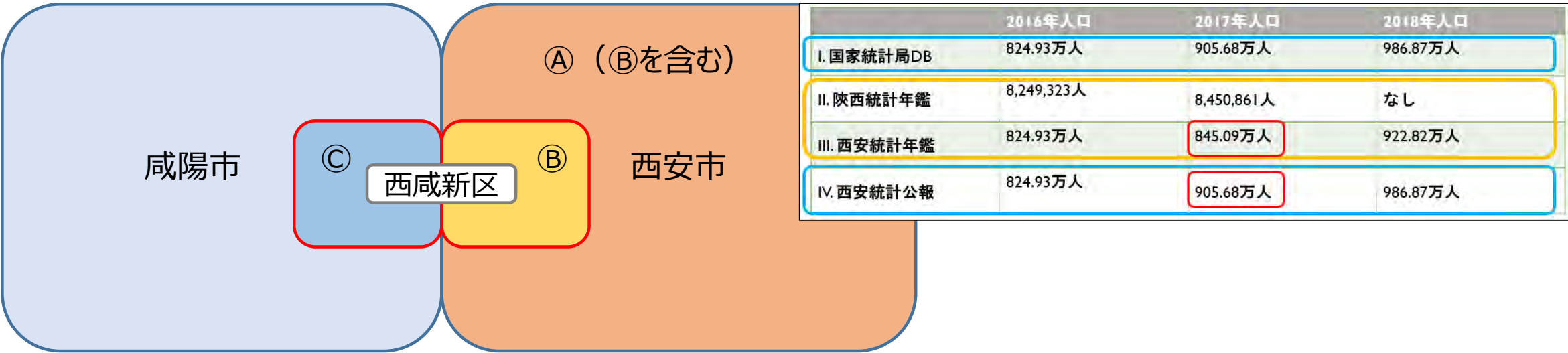
十一、人口、人民生活和社会保障

①戸籍総人口 ②西咸新区咸陽部分 ③西安のものと測定法による戸籍人口

年末全市戸籍总人口905.68万人，其中西咸新区咸陽片区60.59万人。西安原口径戸籍人口845.09万人，比上年净增加20.15万人，增长2.4%；其中，男性人口424.98万人，占50.3%，女性人口420.11万人，占49.7%，性

I. 国家统计局DB, IV. 西安統計公報の戸籍人口 = ①戸籍総人口 = ② + ③
II. 陝西統計年鑑、III. 西安統計年鑑の戸籍人口 = ③西安のものと測定法による戸籍人口 = ②

西安市統計局：
<http://tjj.xa.gov.cn/tjsj/tjgb/gmjhhshfzgb/5d7fc5ac65cbd86dc0e42895.html>



本日の演習（補足）

中国の人口統計は2種類

戸籍人口＝該当地の公安局に戸籍登録している人口

常住人口≡人口調査時に調査地に在住している人口

国家統計局HP

首页 > 统计知识 > 常见问题解答

http://www.stats.gov.cn/tjzs/cjwtd/201308/t20130829_74322.html

まとめ

- 統計データは一次資料の入手が重要
- 言葉の定義や入手するサイト（資料）によって回答が異なる場合もある。
- 複数の資料にあたり、その背景・定義を調べる。