



# 当日課題 解説

令和2年度アジア情報研修  
「インドのことを調べよう！」  
—法令・政府情報と統計を中心に—  
科目②インドの統計を調べる

# インドの観光に関する できるだけ新しいデータ

- A. 年間でインドを訪れた日本人と韓国人の観光客数
- B. 年間でタージマハルを訪問した外国人観光客数

おすすめフロー Plan Aを参考に

# 回答

- A. 年間でインドを訪れた日本人と韓国人の観光客数
  - 日本人 236,236人(2018)
  - 韓国人 150,536人(2018)
  - 出典 : India Tourism Statistics 2019
  
- B. 年間でタージマハルを訪問した外国人観光客数
  - 878,777人 (FY2018 -2019)
  - 出典 : India Tourism Statistics 2019

インドの観光に関する  
できるだけ新しいデータ

# 国際機関では？ 国連世界観光機関(UNWTO)



## eLibrary

HOME TOURISM STATISTICS JOURNALS BOOKS BAROMETER FAQ CONTACT US HOW TO SUBSCRIBE

Q Enter words / phrases / DOI / ISBN / authors / keywords / etc. This Journal Search Advanced search

### India: Country-specific: Arrivals of non-resident tourists at national borders, by nationality 2014 - 2018 (01.2020)

First Page Supplementary Materials PDF

World Tourism Organization (2020), Yearbook of Tourism Statistics dataset [Electronic], UNWTO, Madrid, data updated on 07/01/2020. Conceptual references and technical notes are available in the Methodological Notes to the Tourism Statistics Database: [http://statistics.unwto.org/method\\_notes\\_tourism\\_stat\\_database\\_2019ed](http://statistics.unwto.org/method_notes_tourism_stat_database_2019ed)

#### INDIA

##### 1. Arrivals of non-resident tourists at national borders, by nationality

	2014	2015	2016	2017	2018	Market share 2018	% Change 2018-2017
<b>TOTAL</b>	(*) 13,107,065	13,284,181	14,569,890	15,542,854	17,423,420	100.00	12.10
<b>AFRICA</b>	267,679	281,883	276,676	295,863	325,756	1.87	10.10

<https://www.e-unwto.org/>

詳細を見ようとすると  
有料データ

### Your Access Options

#### Log In

If you have personal access to this content, log in with your username and password here:

Email or username:

Password:

Remember me [Login](#)

[Forgotten your password?](#)  
[Register](#)  
[Log In Via Your Institution](#)

#### Purchase

##### Individual Offers

- All Tourism Statistics content for the country of India (online only): EUR 7.00
- All Tourism Statistics content for the SAARC economic group (online only): EUR 15.00
- All Tourism Statistics content for the UNESCAP economic group (online only): EUR 25.00

[Add to cart](#)

# Statistical Year book 2018

## >Chapter 26 Tourism

①Statistical Yearbookの目次で関連しそうな項目を探す

### TOURISM - Statistical Year Book India 2018

Sr. No.	Title
26.1	<a href="#">Number of Foreign Tourists to India</a>
26.2	<a href="#">Foreign Tourist Arrivals in India from Top 15 Source Countries</a>
26.3	<a href="#">Foreign Exchange Earning From Tourism</a>

# 2016より新しいデータは？

TOURISM																
Table26.1- NUMBER OF FOREIGN TOURISTS TO INDIA																
Nationality	2001	2002	2003	2004	2005	2006	2007	2008	2009	2010	2011	2012	2013	2014	2015	2016
1	2	3	4	5	6	7	8	9	10	11	12	13	14	15	16	17
<b>EAST ASIA</b>																
China	18657	23207	33837	52279	63791	88833	118127	127032	123673	143445	142218	168952	174712	181020	206322	251313
Hong Kong	918	581	1070	1965	1908	1466	914	519	1396	1507	1712	1743	166	86	105	141
Japan	80634	59709	77996	96851	103082	119292	145538	145352	124756	168019	193525	220015	220283	219516	207415	208847
Korea	29685	31552	36982	49314	53585	71920	85292	79824	70489	95612	108680	109469	112619	106870	102993	111076
Others	570	375	621	1218	1201	1474	2166	2503	2483	3364	5612	35443	39525	39300	38935	45099
<b>Total</b>	<b>130464</b>	<b>115424</b>	<b>150506</b>	<b>201627</b>	<b>223567</b>	<b>282985</b>	<b>352037</b>	<b>355230</b>	<b>322797</b>	<b>411947</b>	<b>475951</b>	<b>535622</b>	<b>547305</b>	<b>546792</b>	<b>555770</b>	<b>616476</b>
<b>AUSTRALASIA</b>																

Source : Ministry of Tourism

# Ministry of Tourism

②出典の省庁名・統計調査名等を確認し、ウェブ検索

The screenshot shows the official website of the Ministry of Tourism, Government of India. At the top, there is a navigation bar with links for 'About Us+', 'Schemes & Guidelines+', 'Parliament Questions+', 'Media+', 'RTI', 'Tenders', 'Public Grievances', and 'Important Links+'. Below this is a large banner with COVID-19 safety instructions: 'Stay Protected from Corona', 'Frequently wash your hands with soap', 'Wear your mask properly', 'Maintain safe distance', and 'No Carelessness until there is a Cure'. Under the banner, there is a 'NEWS & UPDATES' section with a headline: 'New - The e-Tourist Visa facility extended to 166 more countries.' Below the news section is a grid of menu items: 'Tourism Infrastructure Development', 'Hotels & Restaurants', 'Travel Trade', 'Human Resource Development', 'Publicity and Events', 'Overseas Marketing', 'Market Research And Statistics', and 'International Cooperation'. The 'Market Research And Statistics' item is highlighted with a red box. To the right of the grid is a profile for 'Shri Narendra Modi, Prime Minister of India' with social media links. Below the grid is a 'VIEW ALL' button and another profile for 'Shri Prahlad Singh Patel, Minister of State (IC)'. At the bottom, there is a 'What's new' section with a message from the Minister of State and a 'Related Links' section with links to 'National Entrepreneurship Awards 2019' and 'International day of Yoga'.





Market  
Research And  
Statistics

③省庁内で迷子になったらメニューからStatistics, Publications, Data, Resourcesなどの項目を探す

<https://tourism.gov.in/>

# Ministry of Tourism > Market Research And Statistics > Publications

2020の方が新しいが  
at a Glanceでは今回の課題  
の細かいデータはとれない

Publications		
Sr.No.	Title	Downloads
3	India Tourism Statistics at a Glance 2020	 <b>Download</b> 3.55 MB
4	India Tourism Statistics 2019	 <b>Download</b> 4.84 MB
5	India Tourism Statistics at a Glance 2019	 <b>Download</b> 1.71 MB
6	India Tourism Statistics at a Glance 2019 Hindi	 <b>Download</b> 3.32 MB



# A. 2018年のデータあり

④該当出版物・統計調査結果報告書から必要な項目を探す

TABLE 2.1.4 NATIONALITY-WISE FOREIGN TOURIST ARRIVALS IN INDIA, 2016-2018

Country of Nationality	Number of Arrivals			Percentage Share			Percentage Change	
	2016	2017	2018	2016	2017	2018	2017/16	2018/17
Nepal	161097	164018	174096	1.83	1.63	1.65	1.8	6.1
Pakistan	104720	44266	41659	1.19	0.44	0.39	-57.7	-5.9
Sri Lanka	297418	303590	353684	3.38	3.03	3.35	2.1	16.5
<b>Total</b>	<b>2194555</b>	<b>2951665</b>	<b>3104422</b>	<b>24.93</b>	<b>29.41</b>	<b>29.40</b>	<b>34.5</b>	<b>5.2</b>
<b>South East Asia</b>								
Indonesia	35084	43973	46867	0.4	0.44	0.44	25.3	6.6
Malaysia	301961	322126	319172	3.43	3.21	3.02	6.7	-0.9
Myanmar	51376	56952	75773	0.58	0.57	0.72	10.9	33.0
Philippines	52692	53963	53473	0.6	0.54	0.51	2.4	-0.9
Singapore	163688	175852	183581	1.86	1.75	1.74	7.4	4.4
Thailand	119663	140087	166293	1.36	1.4	1.58	17.1	18.7
Vietnam	16728	23771	31427	0.19	0.24	0.30	42.1	32.2
Others	4877	7851	10502	0.06	0.08	0.10	61	33.8
<b>Total</b>	<b>746069</b>	<b>824575</b>	<b>887088</b>	<b>8.47</b>	<b>8.22</b>	<b>8.40</b>	<b>10.5</b>	<b>7.6</b>
<b>East Asia</b>								
China	251313	247235	281768	2.85	2.46	2.67	-1.6	14.0
Japan	208847	222527	236236	2.37	2.22	2.24	6.6	6.2
Rep.of Korea	111076	142383	150536	1.26	1.42	1.43	28.2	5.7
Taiwan	42327	47043	49457	0.48	0.47	0.47	11.1	5.1
Others	4000	4107	6571	0.05	0.04	0.06	2.7	60.0
<b>Total</b>	<b>617563</b>	<b>663295</b>	<b>724568</b>	<b>7.01</b>	<b>6.61</b>	<b>6.86</b>	<b>7.4</b>	<b>9.2</b>

PDF内  
キーワード検索可

A. 2018年  
日本人:236236人  
韓国人:150536人

India Tourism  
Statistics 2019  
P.13

# B. 2018-19年度のデータ有

(会計年度は日本と同じ4-3月)

④ 該当出版物・統計調査結果報告書から必要な項目を探す

Table 5.2.2 gives the list of 10 most popular monuments, in terms of number of visitors, in FY 2018-19. Among all the monuments, Taj Mahal, Agra (5.65 million) was the most visited monument in 2018-19 for domestic visitors followed by Red Fort (3.43%) and Qutub Minar, Delhi (2.64 million). In respect of foreign visitors Taj Mahal, Agra (0.87 million) was the most visited monument, in FY 2018-19, followed by Agra Fort, Agra (0.52 million) and Qutab Minar, Delhi (0.33 million). Circle-wise/monument-wise details are presented in Table 5.2.3.

TABLE 5.2.2

DOMESTIC AND FOREIGN VISITORS AT 10 MOST POPULAR CENTRALLY PROTECTED TICKETED ASI MONUMENTS DURING FY 2018-19

10 Most popular Centrally Protected Ticketed Monuments for Domestic Visitors in 2018-19				10 Most popular Centrally Protected Ticketed Monuments for Foreign Visitors in 2018-19			
Rank	Name of Monument	No. of Domestic visitors	Percentage share	Rank	Name of Monument	No. of Foreign visitors	Percentage share
1	Taj Mahal	5653589	11.45	1	Taj Mahal	878777	23.18
2	Red Fort	3430264	6.95	2	Agra fort	527534	13.92

Open Government Data  
でも  
ヒットするが  
そちらはFY2017-18

B.  
2018-19年度  
878777人

# Data.gov.in インドオープンデータのポータル

The screenshot shows the Data.gov.in website interface. At the top, there is a search bar with the text "Type search keyword" and a magnifying glass icon. To the right of the search bar are "LOG IN" and "REGISTER" links. Below the search bar, the text "Showing results for: foreign visitors" is displayed. The main content area is titled "Related Visualizations(5)" and contains five data visualization cards. The first card is titled "State/UT-wise Foreign Tourists visit to India during 2016 & 2017" and features a map of India. The second card is titled "International Passengers Carried & Annual Growth of it by all Scheduled Foreign Airlines To & From India during 2004-05 to 2016-17" and features a bar chart. The third card is titled "Forex Reserves of India from 2010-11 to 2016-17" and features a line graph. The fourth card is titled "Value of Major Co Seized under the 1962 (Outright Sm Directorate of Rev Intelligence, New 2016" and features a bar chart. Below these cards, there is a list of search results. The first result is "State Wise Foreign Visitors Arrivals Upto 2012". The second result is "Foreign Visitors At 10 Most Popular Centrally Protected Ticketed ASI Monuments During FY 2017-18", which is highlighted with a red box. The third result is "Visitors Arrival In India". On the left side of the page, there is a navigation menu with sections for "Resources", "Catalog", "Group Name", "Prison Statistics", "Rajya Sabha - Annexures to Parliamentary Questions", "AISHE Survey", "Ministry/Department", "Ministry of Home Affairs", "Department of States", and "National Crime Records Bureau (NCRB)".

参考までに  
結果を確認

India Tourism Statistics 2019  
と同じタイトルの表があるが、  
年度がやや古い。

Open DataはCSVやExcelなど  
のデータ形式に加工されて  
いる

# 番外編 日本側のデータ

日本⇒インドはあるが  
韓国⇒インドは？

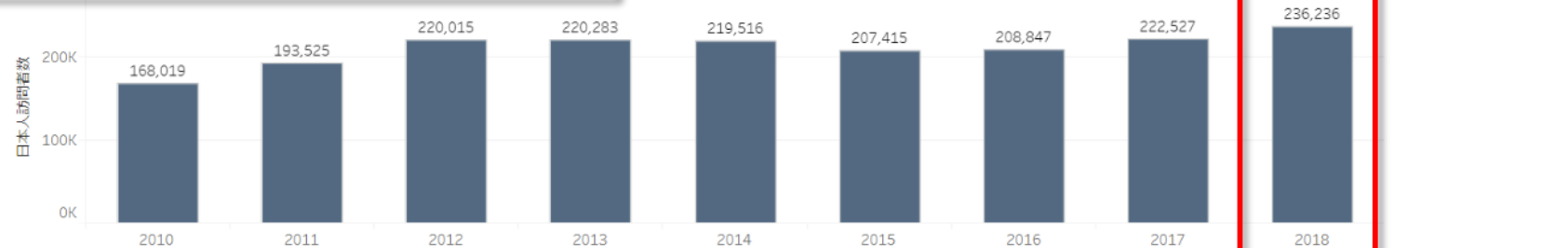
## 日本人訪問者数

### 日本人訪問者数の推移

日本人訪問者数の推移がわかります。

グラフ 表

#### 年別 日本人訪問者数の推移 (インド)



A. 2018年  
日本人: 236236人

データ更新日: 2020/08/05 2:37:43

#### ◆統計基準

TFN : Arrivals of non-resident tourists at national borders, by nationality  
TFR : Arrivals of non-resident tourists at national borders, by country of residence  
VFN : Arrivals of non-resident visitors at national borders, by nationality  
VFR : Arrivals of non-resident visitors at national borders, by country of residence

THCR : Arrivals of non-resident tourists at hotels and similar establishments, by country of residence  
TCEN : Arrivals of non-resident tourists at collective tourism establishments, by nationality  
TCER : Arrivals of non-resident tourists at collective tourism establishments, by country of residence

<https://statistics.jnto.go.jp/graph/#category--14>

◆本表には国境到着者数、ホテル到着者数などの統計が混在しており、統計基準が異なるため、同一指標としての比較はできない。特に、ヨーロッパ各国の比較においては注意が必要である。  
◆米国の数値には、米国本国（全米50州とコロンビア特別区）への入国者その他、北マリアナ諸島、グアム、米領サモア、プエルトリコ、米領バージン諸島などの地域への入国者が含まれる。  
◆ハワイ州の数値は米国内数である。  
◆サイパンは北マリアナ諸島に属する。  
◆他国の数値は、統計基準の変更、数値の非整合性などの理由により、その都度、過去にさかのぼって変更されることがある。数値は、2020年1月現在のものである。

# 番外編 韓国側のデータ(原文はハンゲル)

Googleのページ翻訳  
(テキストは翻訳されたが、キーワード選択欄はハンゲル)

한국관광공사 韓国観光統計資料を検索

外来客の入国  
国民海外観光客

全体  
性別  
年齢別  
交通手段別  
目的別  
観光収支

国民海外観光客の目的地ごとの統計情報

基準 年 月に 時点 2017年 ~ 2020年 並び替え 昇順

出典：各国NTO資料

※2006年7月から、国民出国カードが廃止され、国民の海外観光客の目的地の把握が難しくなりました。  
工事は、統計利用者の便宜のために、各国観光/観光公社で集約、発表する韓国人入国(私たちの立場では、出国)の統計情報を収集して提供しますので参考にしてください。  
※今年度のデータは国別の更新月に異なりますので、詳細については、月ベースで確認をお願いします。

詳細検索オプション

目的地別(複数選択可) ②

・単位：人

時点	インドの
2017年	142,383
2018年	150,536
2019年	0
2020年	0

ハンゲルで  
“インド”

A. 2018年  
韓国人：150536人

# 統計データのアクセス方法例まとめ

利用する際には  
データの**定義**も確認

## 基本的データ 総合統計年鑑と センサス

- まずは統計年鑑 (Statistical year book) を見る
- センサス (Census) は**全数調査**で網羅的だが実施スパンが長い (10~5年)
  - 人口だけでなく産業や農業などの**主題別センサス**
- 国より細かい行政区分レベルについては出典を参照 (省庁や州別の資料)

## 分野別の統計 所管する省庁や関連する 国際機関は？

- 単純なキーワード検索で上位に出ない場合は関連しそうな**機関名・省庁名**で検索して、その中から "Data" "Statistics" "Publications" "Resources" などメニューをたどって探してみる
- ポータルからヒントを得る

## 複数国のデータがまとめて みたい場合 (横断的に比較)

- **国際機関**が便利・・・さまざまな**報告書**や**統計**を公表
- **主題**や**地域**によってさまざまな機関がある
  - (例) **主題**: 健康・保健 ⇒ WHO (世界保健機関)
  - (例) **地域**: アジア ⇒ ADB (アジア開発銀行)、南アジア ⇒ SAARC

# インドの統計に関する主要参考文献

- 内川秀二(2014)「インドの製造業統計(特集 統計の作り方・使い方 -- 上手に統計を使うために)」『アジア研ワールド・トレンド』 227 pp.23-26 <http://hdl.handle.net/2344/00003408>
- 岡部純一(2018)『行政記録と統計制度の理論：インド統計改革の最前線から』日本経済評論社
- 辛島昇他監修(2012)『南アジアを知る事典：インド+スリランカ+ネパール+パキスタン+バングラデシュ+ブータン+モルディヴ 新版』平凡社
- 西願博之(2010)「インド国家ポータル—政府情報へのアクセスをめぐって」『アジア情報室通報』第8巻第3号 pp.2-6 <https://rnavi.ndl.go.jp/asia/entry/bulletin8-3-1.php>
- 坂井華奈子(2013)「オープンに利用できるインドの政府データ(ライブラリー・コーナー)」『アジア研ワールド・トレンド』 218 p.33 <http://hdl.handle.net/2344/00003598>
- ジェイン、P.K.、パルビーン・バツバール(坂井華奈子訳)(2016)「インド、ニュー・デリーにおける社会科学・経済学情報源の有用性調査」『専門図書館』第276号 pp.46-53
- 東川繁(2012)「連載:新興地域の統計事情 第1回 インド」(情報管理 55(9) pp.675 - 680) ★  
<http://hdl.handle.net/2344/1207>