

# 平成28年度アジア情報研修

## 実習② 韓国の統計を調べる

－ハングルがわからなくても入手できる統計－

---

平成28年11月25日（金）

日本貿易振興機構アジア経済研究所図書館

研究情報レファレンス課 二階 宏之

# 実習② 韓国の統計を調べる

## 本日の内容

- 1 韓国統計情報の基本的な調査方法 (5分)
- 2 事前課題の解説  
韓国への日本人留学生数 (30分)
- 3 当日実習・グループ発表  
韓国の失業率、若年失業率、職種別平均賃金
- 4 当日実習の解説 (30分)

# 調査方法の難易度

A難度

- 日本の統計を探す

B難度

- 国際機関の統計を探す

C難度

- 韓国サイトの英語版で探す

D難度

- 韓国サイトでGoogle Chromeを使う

E難度

- ハングルで統計情報入手する

# 統計情報の調査方法

## 1. 日本の統計を探す

グーグル  
で検索

国会図書館レファレンス  
協同データベース

ジェトロで  
探す

『世界の  
統計』

## 2. 国際機関の統計を探す

OECD・ILO・IMFなど

各省庁の統計を調べる  
Google Chromeを活用  
する

## 3. 韓国の統計を探す（英語版→韓国語版）

（英語版）

KOSIS（統計庁）やECOS  
（韓国銀行）を調べる

（韓国語版）

Google Chromeを活用する  
KOSIS（統計庁）、国家指標体系（統計庁）、各省庁

### ※留意事項

統計の作成目的により、数値が多種にわたる場合がございますので、出典などで定義や集計方法の違いを確認しておいてください。

# 事前課題

## 韓国への日本人留学生数は何人？

※直近2～3年度を目安に、日本の機関と韓国の機関が出しているデータを1つずつお調べください。

# 留学生とは??

学位取得	学士、修士、博士
単位取得	交換留学(協定、認定)
語学研修(韓国語)	大学附属語学院
語学研修(韓国語)	民間のスクール

# 事前知識または事後知識

## 韓国の在留資格を確認する

在留資格別に数値を公開しているので、留学生がどの在留資格にあてはまるかを確認する必要がある。

# 日本貿易振興機構（ジェトロ）

<https://www.jetro.go.jp/>

## ビザの種類

一般研修  
の中に語  
学留学が  
含まれて  
います

**D-2 留学**

**D-4 一般研修**

1回に付与する滞在資格別滞在期間の上限（第18条の2関連）<2015.6.15改正>

滞在資格（記号）	1回に付与する滞在期間の 上限	滞在資格（記号）	1回に付与する 滞在期間の上限
1.外交（A-1）	在任期間	18.貿易経営（D-9）	2年
2.公務（A-2）	公務遂行期間	18の2.求職（D-10）	6カ月
3.協定（A-3）	身分存続期間または 協定上の滞在期間	19.教授（E-1）	5年
4.査証免除（B-1）	協定上の滞在期間	20.会話指導（E-2）	2年
5.観光通過（B-2）	法務部長官が別に定める 期間	21.研究（E-3）	5年
6.一時取材（C-1）	90日	22.技術指導（E-4）	5年
7.削除<2011.12.23>		23.専門職業（E-5）	5年
8.短期訪問（C-3）		24.芸術興行（E-6）	2年
9.短期就業（C-4）		25.特定活動（E-7）	3年
10.文化芸術（D-1）	2年	25の2.削除<2007.6.1>	
11.留学（D-2）	2年	25の3.非専門就業（E-9）	3年
12.技術研修（D-3）	2年	25の4.船員就業（E-10）	1年
		26.訪問同居（F-1）	2年
		27.居住（F-2）	5年
		28.同伴（F-3）	同伴する本人に 定められた期間
		28の2.在外同胞（F-4）	3年
13.一般研修（D-4）	2年	28の3.永住（F-5）	上限なし
		28の4.結婚移民（F-6）	3年
14.取材（D-15）	2年	29.その他（G-1）	1年



# 韓国大使館


http://jpn-tokyo.mofa.go.kr/worldlanguage/asia/jpn-tokyo/main/

領事/ビザ業務	
領事部からのお知らせ	>
旅券	>
在外国民登録	>
兵役	>
家族関係登録	>
国籍	>
ビザ(査証)	>
短期訪問(観光, 学会参加, 出張等)	
一般研修、留学	
観光就業(ワーキングホリデー)	
在外同胞	
駐在、企業投資、貿易経営	

一般研修・留学

## ビザ(査証)

Home > 領事/ビザ業務 > ビザ(査証)



No	TITLE	DATE
	管轄地域案内	2015-11-03
	ビザ申請手続き及び留意事項案内	2015-11-03
	結婚移民ビザ案内及び提出様式	2015-11-03
	査証発給審査手数料案内	2015-11-03
	査証発給申請書の様式及び作成要領	2015-11-03

Items in total 12, Current page 1/2

No	TITLE	DATE	FILE	HIT
12	外国籍同胞の国内居所申告の指紋及び顔登録に関する情...	2016.09.26		145
11	領事部 窓口業務手数料変更のお知らせ (2016年7月より...	2016.06.23		12201
10	Announcement on visit reservation for foreign resi...	2016.05.10		1290
9	出入国滞留業務申請関連の事前訪問予約制度のお知らせ	2016.05.10		736
8	VISA PORTALを利用したビザ申請関連マニュアル	2016.03.04		3644

# 韓国大使館

<http://jpn-tokyo.mofa.go.kr/worldlanguage/asia/jpn-tokyo/main/>

## 留学(D-2)

### 対象期間

- 高等教育法第2条及び特別法の規定により設立された専門大学以上(夜間大学院含む)で法務部で運営する留学生情報システム(FIMS)に登録された教育機関及び学術研究機関

### 申請場所

- 申請人の居住国又は最終学校所在地を管轄する公館での申請が原則

### 提出書類

#### 添付書類

- 査証発給申請書(別紙第17号書式)、パスポート、標準規格写真1枚、手数料
- 教育機関の事業者登録証の写し又は固有番号証のコピー
- 標準入学許可書(大学総・学長発行)
- 家族関係立証書類(両親の残高証明書を提出する場合に限る)

課程別提出書類	
専門学士・修士・博士課程	<ol style="list-style-type: none"> <li>最終学歴立証書類</li> <li>財政能力立証書類(1年間の登録金及び滞在費に相当する金額)</li> </ol>
特定研究課程	<ol style="list-style-type: none"> <li>最終学歴立証書類(修士学位以上所持者を原則とする)</li> <li>滞在費立証書類(残高証明、研究手当て支給確認書等)</li> </ol>
交換学生	<ol style="list-style-type: none"> <li>滞在費立証書類(登録金は本国で納付するのを助案)</li> <li>所属(本国)大学の長が発給した推薦書</li> <li>交換留学生である事を立証する書類(招待大学の公文、大学間で締結した学生交流協定書等)</li> <li>1学期以上を修学した事を立証する書類(本国大学の在学証明書等)</li> </ol>
<p>※ 在外公館の長は入国目的、招待者の真偽、招待者及び被招待者の資格確認などを審査するため必要な場合添付書類の一部を加減する場合がある。</p>	

# 韓国大使館

<http://jpn-tokyo.mofa.go.kr/worldlanguage/asia/jpn-tokyo/main/>

※大学ごとに提出書類が異なる。

## 語学研修(韓国語研修: D-4-1, 外国語研修: D-4-7) 資格

### 対象期間

- 留学(D-2)査証発給対象者に該当する教育機関(大学)の敷設語学院
  - 高等教育機関及び外国教育機関(専門大学以上の)敷設語学院
    - \*大学の総・学長の権限及び責任の範囲内で原則的に大学内に位置していることを必要とする(必要な場合定款等の書類提出の要求もあり)
    - \*一生教育施設(大学敷設一生教育施設含む)・私設塾等は一般研修(D-4)は査証発給対象に含まれない

### 該当者

- 高等学校以下の学校の在学生又は高等学校卒業以上の学歴所持者で上記の教育機関で語学研修をしようとする者
  - 一般研修(D-4)査証発給(韓国語研修生:D-4-1, 外国語研修生:D-4-7)
    - \*90日以下在留語学研修者は短期一般(C-3-1)査証発給対象

### 研修課程

- 平日(月-金)最低4日以上、一週間に最低15時間以上の語学研修課程を昼間に運営(半期当たり最低300時間以上教育)

### 査証発給内容及び申請場所

- 韓国語研修生(D-4-1)
  - 在留期間6ヶ月以下の単数一般研修(D-4)査証

### 申請場所

- 申請人の居住国又は最終学校所在地を管轄する大韓民国の公館で申請するのが原則

# 『出入国・外国人政策統計年報』

D4を詳細に知りたい場合は

## D4一般研修内訳

대분류	체류자격명	체류자격설명	
D2	연구유학(D-2-5)	학술연구기관 특정연구자	
D3	기술수출(D-3-12)	기술수출	
D3	플랜트수출(D-3-13)	플랜트수출	
D3	해외직접(D-3-11)	해외직접	
D4	초중고생(D-4-3)	고등학생	D-4-1 大学附属語学院研修
D4	대학부설어학원연수(D-4-1)	대학부설어학원연수	D-4-2 その他機関の研修
D4	기타기관연수(D-4-2)	기타기관연수	D-4-3 小中高生
D4	동포연수(D-4-4)	동포연수	D-4-4 在外韓国人研修
D4	외국어연수(D-4-7)	외국어연수	D-4-5 韓国料理調理研修
D4	사실기관연수(D-4-6)	사실기관연수	D-4-6 施設機関研修
D4	한식조리연수(D-4-5)	한식조리연수	D-4-7 外国語研修
D5	취재(D-5)	취재	
D6	종교(D-6)	종교	
D7	FTA계약(D-7-92)	FTA계약	
D7	FTA전근(D-7-91)	FTA전근	
D7	외국기업(D-7-1)	외국기업	
D7	내국기업(D-7-2)	내국기업	

申し訳ありませんが、  
ハングルがわからないと情報が入手できません。

(出典)『出入国・外国人政策統計年報』韓国法務部

A

- 日本の統計を探す

- A
- 日本の統計を探す

- Googleでキーワード検索 “留学生”+ “日本人” など
- 国会図書館レファレンス協同データベース

文部科学省  
「日本人の海外留学状況」  
(平成28年3月)

日本学生支援機構  
『平成26年度協定等に基づく日本人学生留学状況調査結果』  
(平成28年3月)

外務省領事局政策課  
『海外在留邦人数調査統計 平成28年版』  
(平成28年6月)



- 日本の統計を探す

# 解答例

統計により数値が異なりますので出典などで集計方法を確認しておいてください。  
対象者と期間がポイント

	2012年	2013年	2014年	2015年	備考	データソース
<b>文部科学省「日本人の海外留学状況」(2016.3)</b> <a href="http://www.mext.go.jp/a_menu/koutou/ryugaku/1345878.htm">http://www.mext.go.jp/a_menu/koutou/ryugaku/1345878.htm</a>	<b>1,107</b>	<b>1,154</b>			学位取得を目的 交換留学は含まない	『平成27年度文部科学白書』 「Education at a Glance」 OECD
<b>日本学生支援機構『平成26年度協定に基づく日本人学生留学状況調査結果』(2016.3)</b> <a href="http://www.jasso.go.jp/about/statistics/intl_student_s/index.html">http://www.jasso.go.jp/about/statistics/intl_student_s/index.html</a>		<b>4,040</b>	<b>4,217</b>		協定に基づく 学位取得+単位取得+異文化体験・語学研修	各大学を独自調査
		<b>5,211</b>	<b>5,533</b>		協定+協定に基づかない	
<b>外務省領事局政策課『海外在留邦人数調査統計 平成28年版』</b> <a href="http://www.mofa.go.jp/mofaj/toko/page22_000043.html">http://www.mofa.go.jp/mofaj/toko/page22_000043.html</a>				<b>3,291</b>	留学生+研究者+教師 男性885 女性2406 3ヶ月以上の滞在者 平成27年10月1日現在	在外公館(大使館、領事館)の在留届

- 日本の統計を探す

# 集計概要

## 文部科学省「日本人の海外留学状況」(平成28年3月)

2013年統計より、高等教育機関に在籍する外国人留学生(勉学を目的として前居住国・出身国から他の国に**移り住んだ**学生で、**学位取得を目的**とした留学をしている学生)が対象。**交換留学等短期の留学は含まない**。2012年統計までは、外国人学生(受入れ国の国籍を持たない学生)が対象であった。

※(出典) OECD「**Education at a Glance**」及びユネスコ統計局→ 数値は「Education at a Glance」2015年版

## 日本学生支援機構『平成26年度協定等に基づく日本人学生留学状況調査結果』(平成28年3月)

この調査は、日本国内の大学等と諸外国の大学等との学生交流に関する**協定等**に基づき、教育又は研究等を目的として、**平成26年度中**(平成26年4月1日から平成27年3月31日まで)海外の大学等(海外に所在する日本の大学等の分校は除く)で留学を開始した日本人学生及び該当協定等について、調査したものである。

※この調査でいう「留学」とは、海外の大学等における**学位取得**を目的とした教育又は研究等のほか、学位取得を目的としなくても**単位取得**が可能な学習活動や、**異文化体験・語学の実地習得**、研究指導を受ける活動等をいう。**協定に基づかない留学**についても、在籍学校において把握している限りで回答を得ており、それを含んだ数字とする。平成25年度調査より、高等専門学校および専修学校(専門課程)も調査対象としている。

## 外務省領事局政策課『海外在留邦人数調査統計 平成28年版』(平成28年6月)韓国での在留邦人数

○総数 38,060人(**平成27年10月1日現在**)(2015年)

○旅券法の定めにより**在外公館(日本国大使館、総領事館)**に届出されている「**在留届**」を基礎資料として、各年10月1日現在の海外在留 邦人の実態(所在の確認、緊急時連絡先の変更の有無等)を把握するために行うもの

○在留期間が**3か月に満たない旅行者等短期滞在者**は、移動が多く特定地点における実数把握が難しいことから、短期滞在者は**除外している**

○留学生・研究者・教師

(ア) 公費及び私費の留学生、(イ) 大学、研究所その他の教育、研究機関において教育又は研究に従事している者、(ウ) 日本語などの教師 ※日本人学校等の在外教育施設に政府より派遣されている者は除く。



B

- 国際機関の統計を探す

# OECD iLibrary

<http://www.oecd-ilibrary.org/;jsessionid=4e8fpbvj991v.x-oecd-live-02>

日本語 Français  
Welcome  
Institute of Developing Economies -  
IDE-Jetro

Search for publications and data  
Advanced Search Search Tips

About • Contact Us • Alerts • Help f y+ in t My Account Details • My Marked List • Log out

Browse by Theme Browse by Country Browse by Theme & Country Catalogue Statistics

What's New

**Society at a Glance 2016**  
OECD Social Indicators  
A spotlight on youth

The 2016 edition report addresses the growing demand for quantitative evidence on social well-being and its trends. It features a special chapter on the NEET challenge and what can be done for jobless and disengaged youth.

**OECD Regional Outlook 2016**  
Productive Regions for Inclusive Societies

It examines the widening productivity gap across regions within countries, and the implications of these trends for the well-being of people living in different places. It discusses how structural policies, public investment and...

Coming soon

Talents à l'étranger : Une revue des émigrés marocains

Neutraliser les effets des dispositifs hybrides, Action 2 - Rapport final 2015

Youth in the MENA Region How to Bring Them In

OECD Public Governance Reviews: Peru Integrated Governance for Inclusive ...

Estudios de la OCDE sobre Gobernanza Pública: Perú Gobernanza integrada ...

[More forthcoming titles](#)

OECD iLibrary News

EBSCO Discovery Service (EDS) now supporting OECD iLibrary

OECD is a partner at the AIDF Africa Summit 2016, Addis Ababa – 2-3 February 2016

OECD iLibrary reaches milestone of 10 million downloads in less than a year

OECD iLibrary now fully indexed by Discovery Services: WorldCat Discovery and Summon

Education at a Glance 2016 OECD Indicators

International Migration Outlook 2016

Education at a Glance 2016 OECD Indicators (C) IDE-JETRO All rights reserved.

文部科学省「日本人の海外留学状況」の出典を確認してみる

## 『Education at a Glance 2016』

※『図表でみる教育：OECD インディケータ』（日本語訳）

# 『Education at a Glance 2016』

Access to Education, Participation and Progression

□ Indicator C4 Who Studies Abroad and Where?

<http://www.oecd-ilibrary.org/;jsessionid=4e8fpbvj991v.x-oecd-live-02>

Access to Education, Participation and Progression		Hide / Show all Abstracts	Expand / Collapse
Mark		Click to Access	
<input type="checkbox"/>	Indicator C1 Who Participates in Education?	PDF	READ
<input type="checkbox"/>	Indicator C2 How do Early Childhood Education Systems Differ Around the World?	PDF	READ
<input type="checkbox"/>	Indicator C3 How Many Students are Expected to Enter Tertiary Education?	PDF	READ
<input checked="" type="checkbox"/>	Indicator C4 Who Studies Abroad and Where?	PDF	READ
<input type="checkbox"/>	Indicator C5 Transition from School to work: where are the 15-29 Year-Olds?	PDF	READ
<input type="checkbox"/>	Indicator C6 How Many Adults Participate in Education and Learning?	PDF	READ
<a href="#">Add to Marked List</a>			
The Learning Environment and Organisation of Schools		Hide / Show all Abstracts	Expand / Collapse
Mark		Click to Access	
<input type="checkbox"/>	Indicator D1 How Much Time do Students Spend in the Classroom?	PDF	READ
<input type="checkbox"/>	Indicator D2 What is the Student-Teacher Ratio and How Big are Classes?	PDF	READ
<input type="checkbox"/>	Indicator D3 How Much are Teachers Paid?	PDF	READ
<input type="checkbox"/>	Indicator D4 How Much Time do Teachers Spend Teaching?	PDF	READ
<input type="checkbox"/>	Indicator D5 Who are the Teachers?	PDF	READ
<input type="checkbox"/>	Indicator D6 Who are Our School Leaders and What do they do?	PDF	READ

PDFは購読していないと見れないので、READを選択

# 『Education at a Glance 2015』

## Access to Education, Participation and Progression

### □ Indicator C4 Who Studies Abroad and Where?

<http://www.oecd-ilibrary.org/;jsessionid=4e8fpbvj991v.x-oecd-live-02>

<> Link / Embed  OECD iLibrary  Buy +/- < 11 / 19 >

- C4
- Council of the European Union (2011), "Council Conclusions on the Modernisation of Higher Education", 3128th Education, Youth, Culture and Sport Council Meeting, Brussels, 28 and 29 November 2011, Council of the European Union, Brussels.
- European Commission (2010), *A Guide to the Rights of Mobile Students in the European Union*, European Commission, Brussels.
- Knight, J. (2008), *Higher Education in Turmoil: The Changing World of Internationalization*, Sense Publishers, Rotterdam.
- Marconi, G. (2013), "Rankings, Accreditations and International Exchange Students", *IZA Journal of European Labor Studies*, Vol. 2, No. 5, <http://www.izaioels.com/content/2/1/5>.
- OECD (2014a), *Education at a Glance 2014: OECD Indicators*, OECD Publishing, Paris, <http://dx.doi.org/10.1787/eag-2014-en>.
- OECD (2014b), *International Migration Outlook 2014*, OECD Publishing, Paris, [http://dx.doi.org/10.1787/migr\\_outlook-2014-en](http://dx.doi.org/10.1787/migr_outlook-2014-en).
- Solimano, A. (2002), *Globalizing Talent and Human Capital: Implications for Developing Countries*, United Nations, Santiago.
- Wächter, B. and F. Maiworm (eds.) (2014), *English-Taught Programmes in European Higher Education: The State of Play in 2014*, ACA Papers on International Cooperation in Education, Lemmens, Bonn.

<http://dx.doi.org/10.1787/888933285911>

#### Indicator C4 Tables


StatLink  <http://dx.doi.org/10.1787/888933285911>

Table C4.1	International student mobility and foreign students in tertiary education (2013)
Table C4.2	Distribution of international and foreign students enrolled in tertiary programmes, by field of education (2013)
Table C4.3	Distribution of international and foreign students in tertiary education, by country of origin (2013)
Table C4.4	Students abroad in tertiary education, by country of destination (2013)
Table C4.5	Mobility patterns of foreign and international students (2013)
WEB Table C4.6	Number of foreign and international students in tertiary education, by country of origin and destination, and market shares in international education (2013)

(C) JDE-IETRO All rights reserved.  
Cut-off date for the data: 23 October 2015. Updates can be found on line at <http://dx.doi.org/10.1787/eag-data-en>.

2016年版には留学生の比率しか出ていない。留学生数は2015年版を見る。

アドレスを入力するとExcel表がダウンロードされる

# 『Education at a Glance 2015』

Table C4.6 (web)

Number of foreign and international students in tertiary education, by country of origin and destination (2013), and market shares in international education (2013)

962015031p1t120-3.xls [読み取り専用] [互換モード]

		Y	Z	A	AB	A	AD	A	AF	A	AH	A	AJ	A	AL	A	AN	A	AP	A	AR	A	
13			OECD																				
14			Hungary	Iceland	Ireland	Israel	Italy	Japan	Korea	Luxembourg	Mexico	Netherlands											
15																							
16	Country of origin		(13)	(14)	(15)	(16)	(17)	(18)	(19)	(20)	(21)	(22)											
17	OECD																						
18	Australia	m	17	3	70	59	64	335	68	3		68											
19	Austria	m	175	29	51	19	185	57	18	15		368											
20	Belgium	m	34	13	95	77	181	55	13	429		2 373											
21	Canada	m	198	32	961	231	115	298	523	11		227											
22	Chile	m	5	3	11	22	342	34	13	2		61											
23	Czech Republic	m	32	23	17	12	127	46	13	13		234											
24	Denmark	m	18	75	17	19	45	53	4	4		199											
25	Estonia	m	13	6	15	4	57	23	0	2		185											
26	Finland	m	76	31	26	21	76	133	8	5		333											
27	France	m	335	68	453	705	1 182	723	61	910		1 154											
28	Germany	m	2 528	158	519	189	1 413	553	100	466		24 667											
29	Greece	a	167	5	75	10	3 022	22	2	49		1 987											
30	Hungary	m	a	15	27	38	359	95	7	13													
31	Iceland	m	125	a	6	0	27	21	1	1													
32	Ireland	m	224	5	a	6	40	17	19	2		203											
33	Israel	m	739	2	11	a	1 483	27	6			96											
34	Italy	m	253	47	233	120	a	176	22	78		1 487											
35	Japan	m	259	19	30	18	326	a	1 154	4		136											
36	Korea	m	13	2	49	139	592	16 509	a	0		259											
37	Luxembourg	m	4	1	18	2	13	4	0	a		136											
38	Mexico	m	20	25	18	51	62	175	48	12		274											

Japan

Korea

日本から  
韓国への  
留学生数  
1,154人  
(2013年)

<http://www.oecd-ilibrary.org/;jsessionid=4e8fpbvj991v.x-oecd-live-02>

	2012年	2013年	2014年	2015年	備考	データソース
『Education at a Glance 2016』OECD iLibrary <a href="http://www.oecd-ilibrary.org/;jsessionid=4e8fpbvj991v.x-oecd-live-02">http://www.oecd-ilibrary.org/;jsessionid=4e8fpbvj991v.x-oecd-live-02</a>			(3.7%)		Access to Education, Participation and Progression <input type="checkbox"/> Indicator C4 Who Studies Abroad and Where?	▪ Students abroad in master's and doctorate or equivalent programmes, by country of destination (2014) <a href="http://dx.doi.org/10.1787/888933398477">http://dx.doi.org/10.1787/888933398477</a>
『Education at a Glance 2015』OECD iLibrary <a href="http://www.oecd-ilibrary.org/;jsessionid=4e8fpbvj991v.x-oecd-live-02">http://www.oecd-ilibrary.org/;jsessionid=4e8fpbvj991v.x-oecd-live-02</a>		1,154			Access to Education, Participation and Progression <input type="checkbox"/> Indicator C4 Who Studies Abroad and Where?	▪ Students abroad in tertiary education, by country of destination (2013) ▪ Number of foreign and international students in tertiary education, by country of origin and destination (2013), and market shares in international education (2013) <a href="http://dx.doi.org/10.1787/888933285911">http://dx.doi.org/10.1787/888933285911</a>

# ここで 番外編

## ジェトロサイトの有効利用

ジェトロでは統計データを始め有効な基礎情報を提供  
しています。  
是非ご活用ください。

# 日本貿易振興機構（ジェトロ）

https://www.jetro.go.jp/

JETRO

日本貿易振興機構(ジェトロ)

海外ビジネス情報 ▾

サービス ▾

国・地域別に見る ▾

目的別に見る ▾

産業別に見る ▾

## 海外ビジネス 成功事例

ジェトロのサービスをご利用いただき、海外ビジネスに挑んだ企業様を紹介します

詳しく見る >

### 国・地域別に見る

アジア

オセアニア

北米

中南米

欧州

ロシア・CIS

中東

アフリカ

日本

• ASEAN

• インド

• インドネシア

• 韓国

• カンボジア

• 北朝鮮

• シンガポール

• スリランカ

• タイ

• 台湾

• 中国

• バングラデシュ

• パキスタン

• フィリピン

• ベトナム

• 香港

• マレーシア

• ミャンマー

• モンゴル

• ラオス

国・地域別に見る >>

アジア全般 >>



TPPを活用する  
ご相談窓口のご案内と  
す。



# ビジネス情報とジェトロの支援サービス

https://www.jetro.go.jp/

国毎にいろいろな  
情報を見ることができます。

## 韓国

ビジネス情報とジェトロの支援サービス



### 目的別に見る

- 韓国へ輸出
- 韓国へ進出

- 韓国から輸入
- 知的財産保護

### 産業別に見る

- 農林水産物・食品
- ファッション・繊維
- デザイン（日用品）

### 韓国基本情報

- 概況
- 政治動向
- 経済動向
- 祝祭日
- 資料・情報源
- 年次レポート（世界貿易投資報告より）
- 基礎的経済指標・輸出入統計
- 各国・地域データ比較
- 投資コスト比較

### ビジネスの制度・手続

#### 輸出入に関する制度

- WTO・他協定加盟状況
- 貿易管理制度
- 関税制度
- 為替管理制度
- 輸出入手続
- 貿易・投資相談Q&A：日本から輸出
- 貿易・投資相談Q&A：日本への輸入
- 農林水産物・食品 品目別輸出ガイド

#### 日本からの進出に関する制度

- 投資促進機関
- 外資に関する規制
- 外資に関する奨励
- 税制

### ニュース・レポート

- ビジネスニュース（通商弘報）
- 調査レポート
- 動画レポート（テレビ番組「世界は今」）

いまこそ攻めの林業！ -韓国 ヒノキブームに商機あり- 2015年4月8日

### 最新情報

#### ビジネスニュース（通商弘報）

- 2016年11月11日 現代自動車、1~9月は増収減益(韓国)
- 2016年11月10日 第3四半期GDP成長率は前期比0.7%、4期連続の1%割れ(韓国)
- 2016年11月9日 韓国向けは66.3%増で過去最高、製造・サービス業ともに好調 -2015年の中国企業の対外直接投資動向-(韓国、中国)

#### 調査レポート

- 2016年10月20日 2016年米国大統領選挙の見方(2016年10月)
- 2016年9月20日 2015年 主要国の自動車生産・販売動向(2016年9月)

### ジェトロ主催・共催 セミナー・展示会

- 2016年12月01日 セミナー・講演会 「中国・韓国最新経済動向セミナー」ジェトロ事務所長による現地事情報告(東京)
- 2016年12月07日 セミナー・講演会 東アジアセミナー(和歌山)
- 2016年11月24日 展示会・商談会 食品輸出商社との商談会 in 山陰(米子)

### ジェトロの支援サービス

ご相談の受付（国内）

- 貿易投資相談 輸出入や海外進出のご相談（無料）

出張サポート

- 海外ブリーフィングサービス
- ビジネスアポイントメント取得サービス

海外での調査実施

- 海外ミニ調査サービス

海外ビジネスの新規展開・拡大

- 輸出有望案件支援
- 展示会・商談会への出展支援
- サービス産業個別企業支援

### 見本市/展示会・ビジネス案件情報

- 韓国の見本市・展示会情報（J-messe）
- 韓国の引合案件（TTPP）

# 韓国基本情報（ジェットロ）

<https://www.jetro.go.jp/>

年次報告書や主要経済指標が見れます。

韓国		Republic of Korea		
		2013年	2014年	2015年
①人口：5,062万人（2015年推計値）	④実質GDP成長率（%）	2.9	3.3	2.6
②面積：10万295km <sup>2</sup>	⑤消費者物価上昇率（%）	1.3	1.4	1.4
③1人当たりGDP：2万7,214米ドル （2015年暫定値）	⑥失業率（%）	3.1	3.5	3.5
	⑦貿易収支（100万米ドル）	82,781	88,900	88,900
	⑧経常収支（100万米ドル）	81,148	84,300	84,300
	⑨外債準備高（100万米ドル）	346,460	363,900	363,900
	⑩対外債務残高（100万米ドル）	423,505	424,300	424,300
	⑪為替レート（1米ドルにつき、韓国ウォン、期中平均）	1,094.85	1,052.00	1,052.00

【注】④：2015年は暫定値、⑦：国際収支ベース（財のみ）、⑧：金を含む  
【出所】①⑤⑥：統計庁、②：国土交通部、③④⑦～⑩：韓国銀行、⑪：IMF

2015年の韓国経済は輸出不振などが響き、実質GDP成長率が2.6%と、低成長にとどまった。回った。特に輸出は、全体の4分の1を占める対中輸出が2年連続で前年割れした。対内直接投資が伸び、過去最高を記録した。一方、対外直接投資はほぼ前年並みだった。日本との関係では、年連続で減少、日本の対韓直接投資は投資の一巡などにより6年ぶりに20億ドル割れになった。

**2015年は景気減速が鮮明に**  
2015年の韓国経済は、実質GDP成長率が2.6%と、政府の当初目標の3.0%を下回る低成長にとどまった。需要項目別寄与度をみると、財貨・サービスの輸出（以下、「輸出」）が0.4%と振るわなかった。これが成長率の鈍化の主因であった。一方、内需の2本柱の民間最終消費支

なった。国内総固定資本形成にみると建設投資は6.8%増と、輸出などの先行き不透明感があった。輸出は1.1%減と、貿易は厳しい状況だった。2016年は通年でみても本格

選択する項目  
選択解除

- | 基礎データ  | 基礎的経済指標                                  | 比較年数                                   |
|--|--|--|
| <input type="checkbox"/> 一般的事項、政治体制            | <input type="checkbox"/> 実質GDP成長率        | <input type="radio"/> 2011年            |
| <input type="checkbox"/> 日本との関係                | <input type="checkbox"/> 名目GDP総額         | <input type="radio"/> 2012年            |
| <b>貿易為替制度</b>                                  | <input type="checkbox"/> 一人当たりの名目GDP     | <input type="radio"/> 2013年            |
| <input type="checkbox"/> WTO・他協定加盟状況           | <input type="checkbox"/> 鉱工業生産指数伸び率      | <input checked="" type="radio"/> 2014年 |
| <input type="checkbox"/> 貿易管理制度                | <input type="checkbox"/> 消費者物価上昇率        |  |
| <input type="checkbox"/> 関税制度                  | <input type="checkbox"/> 失業率             |  |
| <input type="checkbox"/> 為替管理制度                | <input type="checkbox"/> 輸出額             |  |
| <input type="checkbox"/> 輸出入手続き                | <input type="checkbox"/> 対日輸出額           |  |
| <b>投資制度</b>                                    | <input type="checkbox"/> 輸入額             |  |
| <input type="checkbox"/> 投資促進機関                | <input type="checkbox"/> 対日輸入額           |  |
| <input type="checkbox"/> 外資に関する規制              | <input type="checkbox"/> 経常収支（国際収支ベース）   |  |
| <input type="checkbox"/> 外資に関する奨励              | <input type="checkbox"/> 貿易収支（国際収支ベース、財） |  |
| <input type="checkbox"/> 税制                    | <input type="checkbox"/> 金融収支（国際収支ベース）   |  |
| <input type="checkbox"/> 外国人就業規制・在留許可、現地人の雇用   | <input type="checkbox"/> 直接投資受入額         |  |
| <input type="checkbox"/> 技術・工業および知的財産権供与に関する制度 | <input type="checkbox"/> 外債準備高           |  |
| <input type="checkbox"/> 外国企業の会社設立手続き・必要書類     | <input type="checkbox"/> 対外債務残高          |  |
| <input type="checkbox"/> 備考                    | <input type="checkbox"/> 政策金利            |  |
|  | <input type="checkbox"/> 対米ドル為替レート       |  |

C

- 韓国サイトの英語版で探す



- 韓国サイト英語版

# KOSIS (国家統計ポータル)

<http://kosis.kr/eng> (英語)

# KOSIS国家統計ポータルとは

<http://kosis.kr>

## **KOSIS(Korean Statistical Information Service)**

- 韓国統計庁が公式の承認統計をデータベース（DB）化したもの
- インターネットを通じてワンストップで統計情報を利用できる統計ポータル
- 2005年までは作成機関ごとに統計を作成し，DB，Excel，Wordなどでデータを公開
- 現在約300機関が作成する約900種の国家承認統計を公開
- 国際統計，北朝鮮に関する主要統計も提供
- 英語サイトでの統計データのコンテンツは主要統計のみ

# KOSISトップ画面(英語版)

http://kosis.kr/eng

KOSIS, a window to the world

**KOSIS** KOREAN Statistical Information Service

検索窓

HOME SITEMAP KOREAN

Statistical Database

Visualization

Bulletin Board

About KOSIS

5/10

### Major Indicators of Korea

Population Projections (^16)	50,801,405 persons	Total Fertility Rate (^15)	1.24 persons
Monthly Average Household Income (^16.2/4)	4,306,412 won	Employment-Population Ratio (^16.09)	61.0 %
Unemployment Rate (^16.09)	3.6 %	GDP Growth Rate(Real) (^16.2/4)	0.8 %
Per Capita GNI (at current prices) (^15)	3,093.5 ten thousand won	Consumer Price(Year_on_year) (^16.09)	1.2 %
Life Expectancy at Birth (^14)	82.40 years	Degree of Air Pollution(Ozone) (^15.12)	0.013 ppm

## Unemployment Rate (^16.09)

# 3.6 %

## Statistical Database

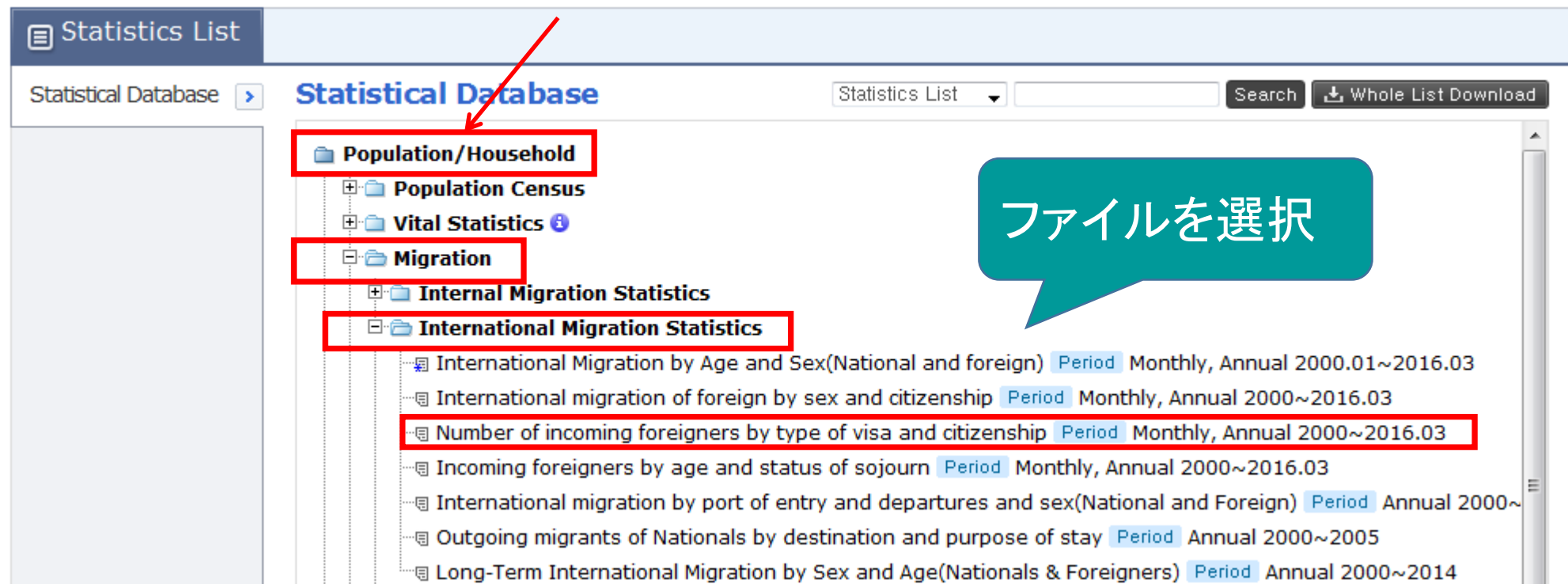
Population/Household	Environment	Transportation/Information and Communication	Finance/Banking/Insurance
Employment/Labor/Wage	Agriculture, Forestry and Fishery	Wholesale and Retail Trade/Service Industry	Trade/Foreign Exchange/Balance of Payments
Price/Household Income and Expenditure	Mining and Manufacturing Industry /Energy	Economy/Corporate Business (Company)	Education/Culture/Science
Health/Society/Welfare	Construction/Housing/Land	National Accounts/Regional Accounts/National Wealth	Administration

# KOSIS (英語)

Number of incoming foreigners by type of visa and citizenship  
Monthly, Annual 2000~2016.03  
<http://kosis.kr/eng>

## Statistical Database

Home > Statistical Database



Statistics List

Statistical Database > **Statistical Database** Statistics List Search Whole List Download

- Population/Household
- Population Census
- Vital Statistics
- Migration
- Internal Migration Statistics
- International Migration Statistics
  - International Migration by Age and Sex(National and foreign) Period Monthly, Annual 2000.01~2016.03
  - International migration of foreign by sex and citizenship Period Monthly, Annual 2000~2016.03
  - Number of incoming foreigners by type of visa and citizenship Period Monthly, Annual 2000~2016.03**
  - Incoming foreigners by age and status of sojourn Period Monthly, Annual 2000~2016.03
  - International migration by port of entry and departures and sex(National and Foreign) Period Annual 2000~
  - Outgoing migrants of Nationals by destination and purpose of stay Period Annual 2000~2005
  - Long-Term International Migration by Sex and Age(Nationals & Foreigners) Period Annual 2000~2014

ファイルを選択



# KOSIS (英語)

Number of incoming foreigners by type of visa and citizenship

Monthly, Annual 2000~2016.03

<http://kosis.kr/eng>

## Statistical Database

Home > Statistical Database

Statistics List Number of ...

Number of incoming foreigners by type of visa and citizenship Source : STATISTICS KOREA, International Migration Statistics

Source : STATISTICS KOREA, International Migration Statistics

Data Updated on : 2016-09-28 / Term : Monthly, Annual 2000 ~ 2016.03

Setting Criteria ITEM[3/3] By nationality[229/2... By qualification of st... Time[1/55] Search

( Unit : Person )

Zoom in | URL | [Icons]

By nationality	By qualification of stay	2016. 03		
		Total	Male	Female
Total	Total	42,937	23,105	19,832
Afghanistan	Total	3	3	0
Bahrain	Total	3	2	1
Bangladesh	Total	313	300	13
Brunei	Total	2	1	1
Myanmar	Total	466	457	9
Cambodia	Total	984	462	522
Srilanka	Total	190	175	15
China	Total	19,732	10,686	9,046
Taiwan	Total	178	99	134

(C) IDE-JETRO All rights reserved

出典をGoogleで検索してみる

出典



# 出典: STATISTICS KOREA 『International Migration Statistics』(『国際人口移動統計』)

<http://kostat.go.kr/portal/eng/surveyOutline/8/3/index.static>

## History

- 1998: Studied the methods of producing migration statistics for Korean and foreign migrants who have migrated for the purpose of settlement by considering their duration of stay, according to 『Recommendations on Statistics of International Migration (1998)』
- **2000: Produced International Migration Statistics for migrants whose duration of stay is longer than 90 days from the data from immigration inspection and immigration form**
- 2004: Approval of producing the statistics under the title, 『International Migration Statistics』(General Statistics No. 10164)
- 2005: Discontinued the item, 'entrance by destination' for Koreans upon the abolition of disembarkation card to be filled out by Koreans and departure card to be filled out by foreigners (Nov.)
- 2006: Discontinued the items, destination, occupation, etc. to be filled out by Koreans and foreigners upon the abolition of departure card to be filled out by Koreans and foreigners (Aug.);
- 2010: Enhanced time-series analysis since 2000 when matching key for individual data and the method collecting data of international migrants improved
- 2013: Changed publication frequency (annual → monthly)

90日を超えた入  
出国者が対象

# KOSIS (英語)

Number of incoming foreigners by type of visa and citizenship

Monthly, Annual 2000~2016.03

<http://kosis.kr/eng>

## 《絞り込み》

- 性別
- 国
- 在留資格
- 期間

### Statistical Database

Home > Statistical Database

Statistics List Number of ...

Number of incoming foreigners by type of visa and citizenship

Source : STATISTICS KOREA, International Migration Statistics

Data Updated on : 2016-09-28 / Term : Monthly, Annual 2000 ~ 2016.03

Setting Criteria ITEM[3/3] By nationality[229/2... By qualification of st... Time[1/55]

( Unit : Person )

Zoom in | URL | [Icons]

By nationality	By qualification of stay	2016. 03		
		Total	Male	Female
Total	Total	42,937	23,105	19,832
Afghanistan	Total	3	3	
Bahrain	Total	3	2	1
Bangladesh	Total	313	300	13
Brunei	Total	2	1	1
Myanmar	Total	466	457	9
Cambodia	Total	984	462	522
Srilanka	Total	190	175	15
China	Total	19,732	10,686	9,046
Taiwan	Total	173	39	134

(C) JETRO All rights reserved.

データを抽出・ダウンロード

② 抽出開始

① 絞り込み

③ ダウンロード

# KOSIS (英語)

Number of incoming foreigners by type of visa and citizenship  
Monthly, Annual 2000~2016.03

Excelに  
ダウンロード

By qualification of stay		2013			2014			2015		
		Total	Mal	Femal	Total	Mal	Femal	Total	Mal	Femal
Total	Total	360,473	201,044	159,429	407,063	223,706	183,357	372,935	200,112	172,823
	study	19,151	7,216	11,935	21,931	7,736	14,195	23,392	8,085	15,307
	General Trainees	12,456	5,414	7,042	15,090	6,220	8,870	17,027	7,146	9,881
Japan	Total	5,891	2,084	3,807	4,736	1,368	3,368	4,589	1,202	3,387
	<b>study</b>	<b>1,010</b>	168	842	<b>1,003</b>	143	860	<b>991</b>	127	864
	<b>General Trainees</b>	<b>743</b>	133	610	<b>710</b>	120	590	<b>653</b>	112	541

# KOSIS (英語版)

## Status of Foreign Students Annual 2012-2015

<http://kosis.kr/eng>

### Statistical Database

Home > Statistical Databases

The screenshot shows the KOSIS Statistical Database interface. The main navigation menu is titled "Statistics List" and includes a search bar and a "Whole List Download" button. The "Statistical Database" section is expanded, showing a list of categories. The "Population/Household" category is highlighted with a red box. Under this category, the "Statistics of Registered Foreigners" sub-category is also highlighted with a red box. A red arrow points from a teal speech bubble containing the Japanese text "別の統計を開いてみる" (Try opening another statistic) to the "Statistics of Registered Foreigners" category. Below this category, several sub-items are listed, with "Status of Foreign Students Annual 2012~2015" highlighted with a red box.

Statistics List

Statistical Database > **Statistical Database** Statistics List Search Whole List Download

- Population/Household**
  - Population Census
  - Vital Statistics
  - Migration
  - Population-Household Projections
  - Life Tables
  - Population Statistics Based on Resident Registration
  - Current Status of Foreign Residents by the Local Government
  - Statistics of Registered Foreigners**
    - Population of registered foreigners Period Annual 1992~2015
    - Status of Marriage Migrant by Nationality/Region Period Annual 2012~2015
    - Status of Marriage Migrant by Place of Stay Period Annual 2012~2015
    - Status of Foreign Students Annual 2012~2015**
    - Number of Registered Foreigners by Administrative District (Si, Gun, Gu), Sex and Nationality/Region Period An
    - Status of Registered Foreigners by Place of Residence and Sojourn Status Period Annual 2012~2015



• 韓国サイト英語版

留学生

# KOSIS (英語版)

## Status of Foreign Students Annual 2012-2015

<http://kosis.kr/eng>

出典『出入国・外国人政策統計』法務部

### Statistical Database

Statistics List Status of ...

**Status of Foreign Students**

出典は、KOSIS韓国版だと詳細が確認できる。

出典 Source : Ministry of Justice, Statistics of Registered Foreigners

Data Updated on : 2016-08-04 / Term : Annual 2012 ~ 2015

Setting Criteria + ITEM[1/1] By Nationality/Re... By Sex[3/3] By Sojourn Statu... Time[1/4] **2** 開始 Search

( Unit : In Person ) Zoom in | URL | [Icons]

By Nationality/Region( 1 )	By Sex( 1 )	2015				
		Total	Student (D-2)	Associate Degree (D-2-1)	Bachelor'S Degree (D-2-2)	Master'S Degree (D-2-3)
Grand-Total	Total	96,357	66,334	1,958	30,761	17,483
	Male	42,060	28,886	1,071	13,557	7,621
	Female	54,297	37,448	887	17,204	9,862
China	Male	24,034	15,824	679	11,993	3,154
	Female	34,752	24,678	592	13,323	5,861
Korean-Chinese	Male	210	191	46	112	21
	Female	196	182	38	112	21

**1** 絞り込み **3** ダウンロード

(C) IDE-JETRO All rights reserved.

# KOSIS (英語版)

## Status of Foreign Students Annual 2012-2015

Excelにダウンロード

		2013									
By Nationality/Region(1)	By Sex(1)	Total	Student (D-2)	Associate Degree (D-2-1)	Bachelor's Degree (D-2-2)	Master's Degree (D-2-3)	doctor's Degree (D-2-4)	Research Study (D-2-5)	Exchange Student (D-2-6)	Exchange Student (D-2-F)	Korean Language Trainee (D-4-1)
		Grand-Total	Total	81,847	60,466	2,659	29,126	15,701	4,812	90	8,073
	Mal	38,770	28,324	1,482	14,006	7,196	3,095	59	2,482	4	10,446
	Femal	43,077	32,142	1,177	15,120	8,505	1,717	31	5,591	1	10,935
Japan	Mal	436	335	7	121	66	36	8	97	0	101
	Femal	1,748	1,074	29	351	124	23	9	538	0	674



# KOSIS (英語版)

Foreign Students (Total) Annual 2008-2015

<http://kosis.kr/eng>

## Statistical Database

Home > [Statistical Database](#)

Statistics List

Statistical Database > **Statistical Database** Statistics List

- Migration
  - Population-Household Projections
  - Life Tables
  - Population Statistics Based on Resident Registration
    - Current Status of Foreign Residents by the Local Government**
      - Statistics on Foreign Residents by Local Government (Province) Period Annual 2007~2015
      - Statistics on Foreign Residents by Local Government (Municipality) Period Annual 2007~2015
      - Migrant Workers (Total) Period Annual 2006~2015
      - Marriage Migrants (Total) Period Annual 2007~2015
      - International Marriage Immigrants (Female) Period Annual 2007~2015
      - Foreign Students (Total) Period Annual 2008~2015**
      - Naturalized Residents (Total) Period Annual 2006~2015
      - Children with immigrant background (Total) Period Annual 2007~2015
  - Statistics of Registered Foreigners
- Employment/Labor/Wage

別の統計を開いてみる



# KOSIS (英語版)

## Foreign Students (Total) Annual 2008-2015

<http://kosis.kr/eng>

### Statistical Database

Home > Statistical Database

Statistics List Foreign St... x

**Foreign Students (Total)**

出典は、KOSIS韓国版だと詳細が確認できる。

出典『地方自治体外国人住民現況』  
行政自治部 90日以上滞在

出典 Source : Ministry of the Interior

Data Updated on : 2015-08-31 / Term : Annual 2008 ~ 2015

Setting Criteria + ITEM[1/1] By Region[100/252] By Nationality[24/41] Time[1/8] **② 開始** Search

( Unit : In Person )

By Region(1)	By Region(2)	2015				
		Northeast Asia				
		China	China (Ethnic Koreans)	Taiwan	Japan	Mongolia
Seoul	Jongno-gu	1,686	31	56	43	38
	Jung-gu	807	8	21	27	70
	Yongsan-gu	232	4	10	34	43
	Seongdong-gu	1,212	16	15	35	49
	Gwangjin-gu	2,556	24	16	35	67
	dongdaemun-gu	3,130	35	96	242	248
	Junaranda-gu	63	2	-	4	142

① 絞り込み

③ ダウンロード



# KOSIS (英語版)

Foreign Students (Total) Annual 2008-2015

Excelにダウンロード

By Region(1)	2013		2014		2015	
	Total	Northeast Asia	Total	Northeast Asia	Total	Northeast Asia
	Sub Summary	Japan	Sub Summary	Japan	Sub Summary	Japan
Total	83,484	<b>2,324</b>	80,570	2,164	84,329	2,123

出典『地方自治体外国人住民現況』行政自治部  
※90日以上滞在

## 解答例

統計により数値が異なりますので出典などで集計方法を確認しておいてください。

		2013年		2014年		2015年		留学生 全数 (2015 年)	学位 取得	単位 取得	韓国 語	外国 語	その他研 修	データソース
「Number of incoming foreigners by type of visa and citizenship」	KOSIS (英語版)	1,753	Study	General Trainee	1,713	Study	General Trainee	1,644	○	△	△	△	△	出典『国際人口移動統計』統計庁 STATISTICS KOREA, International Migration Statistics 90日以上滞在
			(1,010)	(743)		(1,003)	(710)							
「Status of Foreign Students」	KOSIS (英語版)	2,184	Student (D-2)	Korean Language Trainee (D-4-1)	2,147	Student (D-2)	Korean Language Trainee (D-4-1)	2,213	○	△	△	×	×	出典『出入国・外国人政策統計年報』「第2章 在留外国人」法務部 (年末時点)
			(1,409)	(775)		(1,427)	(720)							
「Foreign Students Total」	KOSIS (英語版)	2,324		2,164		2,123		84,329	○	△	△	×	×	出典『地方自治体外国人住民現況』行政自治部、90日以上滞在(1月1日時点)

D

- 韓国サイトでGoogle Chromeを使って探す

# KOSIS (国家統計ポータル)

<http://kosis.kr> (韓国語)

- 韓国サイト  
韓国語版

# KOSISトップ画面

http://kosis.kr/

Google  
Chromeで翻訳

**KOSIS** 국가통계포털  
Korean Statistical Information Service

KOSIS, 동계로 알아가는 세상!

統計表

- 国内の統計
- 地域の統計
- 国際及び北朝鮮の統計
- カスタム統計
- オンライン出版物
- 統計情報案内
- 統計表監査設定

1/10 ◀ ▶

**実質GDPの増減率 (前期比) (16.3 / 4)**

0.7%

**KOSIS 100指標** + もっと見る

・推計人口 ('16)	50,801,405人	・合計特殊出生率 ('15)	1.24人
・世帯当たりの月平均所得 ('16.2 / 4)	4,306,412ウォン	・雇用率 ('16.10)	61.1%
・失業率 ('16.10)	3.4%	・実質GDPの増減率 ('16.3 / 4)	0.7%
・1人当たりの国民総所得 ('15)	3,093.5万ウォン	・消費者物価上昇率 ('16.10)	1.3%
・期待寿命 ('14)	82.40年	・温室効果ガス統の排出量 ('13)	694.5百万tCO <sub>2</sub> eq.

テーマの統計

人口・世帯	環境	交通・情報通信	財政・金融・保険
雇用・労働・資金	農林・漁業	卸小売・サービス	貿易・国際収支
物価・家計	鉱工業・エネルギー	試合・企業経営 (事業体)	教育・文化・科学
保健・社会・福祉	建設・住宅・土地	国民のアカウント (地域別)	行政

ポップアップジョン

통계지리정보서비스(SGIS)

설문조사 이벤트

2016.11.14.(월)~11.27.(일)



통계청 공간정보서비스과

- 韓国サイト  
韓国語版

# 国内の統計

http://kosis.kr/

KOSIS 국가통계포털  
Korea Statistical Information Service

統計表

로그인 会員登録 English

国内の統計

地域の統計

国際及び北朝鮮の統計

カスタム統計

オンライン出版物

統計情報案内

統計表設定

国内の統計

国内の統計

統計のリスト

テーマの統計

テーマの統計

統計のリストを検索

통계목록검색

검색

↓

機關別統計

過去及び停止の統計

나의통계

통계표, 게시물 등  
나만의 스크랩 목록을  
빠르게 찾아 갈 수 있습니다.

복합통계표조회

여러개의 통계표를 하나의  
통계표로 합쳐 새로운 통계표를  
생성해 볼 수 있습니다.

人口・世帯

人口・世帯

雇用・労働・賃金

物價・家計

保健・社会・福祉

環境

農林漁業

鉱工業・エネルギー

建設・住宅・土地

交通・情報通信

卸小売・サービス

試合・企業経営(事業体)

国民のアカウント・地域のアカウント・国家資産(国富)

財政・金融・保険

貿易・国際収支

教育・文化・科学

行政

項目は翻訳された

# 国内の統計

## 国籍/在留資格別の外国人入国者

<http://kosis.kr/>

KOSIS 국가통계포털  
Korean Statistical Information Service

統計表

로그인 会員登録 English 메뉴 전체보기

国内の統計 地域の統計 国際及び北朝鮮の統計 カスタム統計 オンライン出版物

国内の統計

Home > 国内統計

統計のリスト

テーマの統計

기관별 통계  
過去及び停止의 통계  
나의 통계  
복합통계표조회

人口・世帯

人口総調査  
人口動向調査  
人口密度  
人口移動

人口移動

国内人口移動統計  
国際人口移動統計

私の外国人/性/年代別国際移動 (月額, 年間) 수록기간 月, 年 2000.01 ~ 2016.04  
性/国籍別外国人의 国際移動 (月額, 年間) 수록기간 月, 2000年 ~ 2016.04  
国籍/在留資格別の外国人入国者 (月額, 年間) 수록기간 月, 2000年 ~ 2016.04  
年齢/在留資格別の外国人入国者 (月額, 年間) 수록기간 月, 2000年 ~ 2016.04  
出入国港/私の外国人/性別 国際移動 (年間) 수록기간 2000年 ~ 2015  
出出国/目的別, 内国人出国者 (年間) 수록기간 2000年 ~ 2005年  
私の外国人/性/年代別長期 国際移動 (年間) 수록기간 2000年 ~ 2014  
出入国者統計

파일名도  
번역되었다

(C) IDE-JETRO All rights reserved.

# 国内の統計

## 国籍/在留資格別の外国人入国者

http://kosis.kr/

国内の統計 地域別の統計 国際及び北朝鮮の統計 カスタム統計 オンライン出版物 統計説明資料 統計表照会設定

国内の統計 Home > 国内統計

統計のリスト 国籍/在留資格別の外国人入国者

1) 国籍/在留資格別の外国人入国者 (月額、年間) 統計説明資料 オンライン出版物 プレスリリース

出典: 統計庁、国際人口移動統計 더보기

資料更新日: 2016-10-27 / 収録期間: 月、2000年~2016.04 / 材料お問い合わせ先: 042-481-2261

일괄설정 + 項目[3/3] 国籍別 (2/229) 在留資格別 (3/40) 時点[6/56] **2** 開始 통계표조회

(単位: 人)

国籍別	在留資格別	2015			2014		
		系	男	女性	系	男	女性
合計	量	372,935	200,112	172,823	407,063	223,706	183,357
	留学	23,392	8,085	15,307	21,931	7,736	14,195
	一般的な研修	17,027	7,146	9,881	15,090	5,220	9,870
日本	量	4,589	1,202	6393	4,736	1,368	3,368
	留学	991	127	864	1,003	143	860
	一般的な研修	653	112	541	710	120	590

(C) IDF, IETRO. All rights reserved.

**1** 絞り込み **2** 開始 **3** ダウンロード

統計の概要が見れる



# 統計の概要

## 国籍/在留資格別の外国人入国者

<http://kosis.kr/>

### 国際人口移動統計+

1. テーマ区分	2. 機関の選択	3. 統計を選択																				
トピックを選択 統計名: <b>国際人口移動統計</b> 出先: 統計庁の社会統計局の人口動向と (☎042-481-2261) 利用者の統計情報レポート_国際人口移動統計 (2015).pdf 2016 統計の概要	機関の分類を選択し	<table border="1"> <tr> <td>レポート期間</td> <td>当該年度1月1日~12月31日</td> </tr> <tr> <td>報告対象期間および報告基準時点</td> <td>作成年度6月~7月</td> </tr> <tr> <td>レポート期間</td> <td>月</td> </tr> <tr> <td>調査サイクル</td> <td>続けて統計</td> </tr> <tr> <td>継続するかどうか</td> <td></td> </tr> <tr> <td>資料利用の留意事項</td> <td>           *法務部の出入国者統計とは、作成対象に差があること            (法務部出入国者統計: 滞在期間に関係なく、全体の出入国者集計            国際人口移動統計: 滞在期間90日を超えて出入国者集計)            *滞在期間90日以下の短期ビザで入国した外国人が滞在期間を超過して不法滞在したり、在留資格を変更して、90日を超えた場合も含まれてい         </td> </tr> <tr> <td>主な用語集</td> <td></td> </tr> <tr> <td>外国人 (Foreigner)</td> <td>「出入国管理法」第2条第2項に基づき大韓民国の国籍を有しない人</td> </tr> <tr> <td>国際移動 (International Migration)</td> <td>上周知の国を離れて滞在期間90日を超えて移動した人</td> </tr> <tr> <td>国際順に移動 (International Net Migration)</td> <td>           *入国者と出国者の違い (純移動=入国者-出国者)            純流入 (入国超過): 入国者が出国者よりも多い場合            純流出 (出国超過): 出国者が入国者よりも多い場合         </td> </tr> </table>	レポート期間	当該年度1月1日~12月31日	報告対象期間および報告基準時点	作成年度6月~7月	レポート期間	月	調査サイクル	続けて統計	継続するかどうか		資料利用の留意事項	*法務部の出入国者統計とは、作成対象に差があること (法務部出入国者統計: 滞在期間に関係なく、全体の出入国者集計 国際人口移動統計: 滞在期間90日を超えて出入国者集計) *滞在期間90日以下の短期ビザで入国した外国人が滞在期間を超過して不法滞在したり、在留資格を変更して、90日を超えた場合も含まれてい	主な用語集		外国人 (Foreigner)	「出入国管理法」第2条第2項に基づき大韓民国の国籍を有しない人	国際移動 (International Migration)	上周知の国を離れて滞在期間90日を超えて移動した人	国際順に移動 (International Net Migration)	*入国者と出国者の違い (純移動=入国者-出国者) 純流入 (入国超過): 入国者が出国者よりも多い場合 純流出 (出国超過): 出国者が入国者よりも多い場合
レポート期間	当該年度1月1日~12月31日																					
報告対象期間および報告基準時点	作成年度6月~7月																					
レポート期間	月																					
調査サイクル	続けて統計																					
継続するかどうか																						
資料利用の留意事項	*法務部の出入国者統計とは、作成対象に差があること (法務部出入国者統計: 滞在期間に関係なく、全体の出入国者集計 国際人口移動統計: 滞在期間90日を超えて出入国者集計) *滞在期間90日以下の短期ビザで入国した外国人が滞在期間を超過して不法滞在したり、在留資格を変更して、90日を超えた場合も含まれてい																					
主な用語集																						
外国人 (Foreigner)	「出入国管理法」第2条第2項に基づき大韓民国の国籍を有しない人																					
国際移動 (International Migration)	上周知の国を離れて滞在期間90日を超えて移動した人																					
国際順に移動 (International Net Migration)	*入国者と出国者の違い (純移動=入国者-出国者) 純流入 (入国超過): 入国者が出国者よりも多い場合 純流出 (出国超過): 出国者が入国者よりも多い場合																					
作成機関と部門 (電話番号) 作成機関と部門 (電話番号) 統計庁の社会統計局の人口動向 レポートの目的と活用 レポートの目的 韓国人と外国人の国際人口移動 用するとともに、高齢化社会と として活用 統計 (活用) 分野・実態 人口 作成タイプ 作成タイプ レポートの統計情報 調査対象																						

90日以上滞在

# 国内の統計

## 国籍/在留資格別の外国人入国者

• 韓国サイト  
韓国語版

국적별	체류자격별	2013			2014			2015		
		계	남자	여자	계	남자	여자	계	남자	여자
합계	총계	360,473	201,044	159,429	407,063	223,706	183,357	372,935	200,112	172,823
	유학	19,151	7,216	11,935	21,931	7,736	14,195	23,392	8,085	15,307
	일반연수	12,456	5,414	7,042	15,090	6,220	8,870	17,027	7,146	9,881
일본	총계	5,891	2,084	3,807	4,736	1,368	3,368	4,589	1,202	3,387
	유학	1,010	168	842	1,003	143	860	991	127	864
	일반연수	743	133	610	710	120	590	653	112	541

Excellのデータ項目は翻訳されていないので、項目はウェブサイトの画面で確認してください。

日本  
留学  
一般研修

- 韓国サイト  
韓国語版

# オンライン出版物

http://kosis.kr/

The screenshot shows the KOSIS website interface. At the top, there is a search bar with the text "KOSIS, 통계로 알아가는 세상!". Below the search bar is a navigation menu with several options: "国内の統計", "地域の統計", "国際及び北朝鮮の統計", "カスタム統計", and "オンライン出版物". The "オンライン出版物" option is circled in red. A callout box points to this option with the text "メインメニューのオンライン出版物を確認". Below the navigation menu, the "オンライン出版物" page is displayed, showing a list of categories on the left and a list of publications on the right. The "人口・世帯" category is highlighted with a red box, and a callout box points to it with the text "メインメニューのオンライン出版物を確認".

**人口・世帯**

メインメニューのオンライン出版物を確認

# オンライン出版物

外国人入国者の性・国籍と在留資格

<http://kosis.kr/>

テ  
ー  
マ

名  
称  
星

- ・ 全体
- ・ 総合出版物
- ・ 人口・世帯
- ・ 人口・世帯
- ・ 雇用
- ・ 物価・家計
- ・ 保健・社会
- ・ 農林漁業
- ・ 鉱工業
- ・ 建設・住宅
- ・ 卸小売・サービス
- ・ 試合・企業経営（事業体）
- ・ 地域のアカウント・局部
- ・ 教育・文化・科学

国際人口移動統計

단원 전체 열기 ▼

お問い合わせ : ☎ 042-481-2261

国際人口移動統計

- 利用者のために。
- 国際人口移動統計年報
- 国際人口移動統計年報（統計表）

- 001 国際人口移動の推移、2000～2015
- 002 性と年齢別国際移動、2000～2015
- 003 韓国人の性と年齢別国際移動、2000～2015
- 004 外国人の姓や年齢別の国際移動、2000～2015
- 005 外国人の姓や国籍別国際移動、2000～2015
- 006 外国人入国者の年齢別在留資格、2010～2015
- 007 外国人入国者の性・国籍と在留資格、2010～2015
- 008 外国人入国者の国籍及び年齢と在留資格、2011～2015
- 009 性と出入国港の星国際移動、2012～2015
- 010 性・年齢及び月別国際順に移動（1～12月）、2015
- 011 長期国際移動（1年以上）の推移、2001年～2014年
- 012 性と年齢別の長期国際移動（1年以上）、2001～2014
- 013 韓国人の性と年齢別の長期国際移動（1年以上）、2001～2014
- 014 外国人の姓や年齢別の長期国際移動（1年以上）、2001～2014
- 015 外国人の姓と国籍別長期国際移動（1年以上）、2001～2014
- 016 外国人入国者の年齢別在留資格別の長期国際移動（1年以上）、2008～2014
- 017 外国人入国者の性・国籍や在留資格別の長期国際移動（1年以上）、2010～2014

国籍と在留資格  
が出て  
いる  
統計を  
探す



- 韓国サイト  
韓国語版

# オンライン出版物

外国人入国者の性・国籍と在留資格

## 7. 외국인 입국자의 성·국적 및 체류자격(계속), 2015

Incoming Foreigners by Sex, Country of Citizenship and Status of Sojourn(Cont'd), 2015

(Unit : person) (단위 : 명)		7. 외국인 입국자의 성·국적 및 체류자격(계속), 2015															
여 Female	Nationality 국적	유학 Students			기술연수 Industrial Trainees			일반연수 General Trainees			취재 Residence Reporters			종교 Religious			
		계 Both Sexes	남 Male	여 Female	계 Both Sexes	남 Male	여 Female	계 Both Sexes	남 Male	여 Female	계 Both Sexes	남 Male	여 Female	계 Both Sexes	남 Male		
51	Total	합	계	23 392	8 085	15 307	1 732	1 214	518	17 027	7 146	9 881	17	12	5	524	
41	Asia	아 시 아		17 698	5 511	12 187	1 725	1 207	518	15 600	6 519	9 081	15	11	4	180	
0	Nepal	네팔		157	122	35	0	0	0	44	30	14	0	0	0	6	
1	Laos	라오스		32	21	11	0	0	0	35	16	19	0	0	0	0	
0	Malaysia	말레이시아		368	105	263	0	0	0	230	74	156	0	0	0	1	
2	Mongolia	몽골		334	100	234	0	0	0	602	233	369	0	0	0	2	
4	Myanmar	미얀마		109	42	67	0	0	0	74	22	52	0	0	0	0	
0	Bangladesh	방글라데시		187	158	29	2	2	0	42	34	8	0	0	0	0	
1	Vietnam	베트남		991	480	511	172	141	31	2 368	1 093	1 275	0	0	0	0	
0	Saudi Arabia	사우디아라비아		10	6	4	0	0	0	100	78	22	0	0	0	0	
0	Srilanka	스리랑카		44	24	20	0	0	0	185	100	85	0	0	0	0	
0	Singapore	싱가포르		451	133	318	0	0	0	42	11	31	0	0	0	0	
0	Jordan	요르단		10	6	4	0	0	0	13	8	5	0	0	0	0	
0	Uzbekistan	우즈베키스탄		343	260	83	220	220	0	313	257	56	0	0	0	0	
0	Iraq	이라크		9	5	4	0	0	0	5	3	2	0	0	0	0	
0	Iran	이란		52	33	19	0	0	0	36	16	20	0	0	0	0	
0	Israel	이스라엘		13	6	7	0	0	0	4	0	4	0	0	0	0	
0	India	인도		991	219	101	128	128	0	31	65	16	0	0	0	0	
4	Indonesia	인도네시아		661	275	386	205	138	67	236	105	131	0	0	0	4	
1	Japan	일본		991	127	864	0	0	0	653	112	541	12	11	1	8	
17	China P.R.	중국		10 186	2 556	7 630	941	566	375	9 355	3 884	5 471	2	0	2	18	
				382	115	267	127	127	0	41	86	0	0	0	0	0	

Excel에 다운로드

英語併記

数値はKOSIS英語版と同じ  
International Migration Statistics

Japan

991

653



- 韓国サイト  
韓国語版

# オンライン出版物

『韓国統計年鑑』

留学生

**KOSIS** 국가통계포털  
Korean Statistical Information Service

KOSIS, 통계로 알아가는 세상!

http://kosis.kr/

로그인 会員登録 English 메뉴 전체보기

- 国内の統計
- 地域の統計
- 国際及び北朝鮮の統計
- カスタム統計
- オンライン出版物**
- 統計情報案内
- 統計表監査設定

オンライン出版物

## 総合出版物

- ・総合出版物
- ・企画書
- ・人口・世帯
- ・雇用

古い統計データを探すのならこちら！

「オンライン出版物」の「総合出版物」の中にあります。

## 韓国統計年鑑

- 韓国の社会指標
- ・韓国統計年鑑
- 韓国統計年鑑ハンドブック
- 韓国統計月報
- KOSTAT 経済動向

1952年版から最新版まで冊子体のイメージで見ることができます。

『韓国統計年鑑』  
統計庁が発行する韓国の総合的な統計集。経済関係では、人口、雇用、産業、貿易、財政、金融、物価、国民経済計算、社会、教育などの統計を掲載。英文併記。



- 韓国サイト  
韓国語版

# オンライン出版物 『韓国統計年鑑』

留学生

http://kosis.kr/

KOSIS 국가통계포털  
Korean Statistical Information Service

統計表

로그인 会員登録 English 메뉴 전체보기

国内の統計 地域の統計 国際及び北朝鮮の統計 カスタム統計 **オンライン出版物** 統計情報検索案内 統計表閲覧設定

オンライン出版物 Home > オンライン出版物 > テーマ

韓国統計年鑑 ISSN2005-5269 (Online) 단일 전체 열리기

お問い合わせ : 비스企画と 042-481-2417

2015 韓国統計年鑑

- 全体
- 部門別
  - 目次
  - I. 人口・世帯
  - II. 雇用・労働・賃金
  - III. 物価・家計
  - IV. 保健・社会・福祉
  - V. 環境
  - VI. 農林漁業
  - VII. 鉱工業・エネルギー
  - VIII. 建設・住宅・土地
  - IX. 交通・情報通信
  - X. 卸小売・サービス
  - X I. 試合・企業経営 (事業体)
  - X II. 国民のアカウント・地域のアカウント・国家資産 (国富)
  - X III. 財政・金融・保険
  - X IV. 貿易・国際収支
  - X V. 教育・文化・科学
  - X VI. 行政

© The KOSIS All rights reserved.

PDF、Excel  
でダウン  
ロード可能

• 韓国サイト  
韓国語版

## 24. Foreigners Entry by Nationality and Status of Sojourn (2014)<sup>1)</sup>

### 『韓国統計年鑑』

유 학	기술연수	일반연수	취 재	종 교	주 재	기업투자	무역경영	
Students	Industrial trainees	General trainees	Residence reporters	Religious workers	Intra-company transferees	Treaty investors	Treaty traders	
21 931	1 448	15 090	15	576	482	593	1 771	<b>Total</b>
16 762	1 448	13 567	12	179	339	398	731	<b>Asia</b>
122	-	34	-	17	-	2	8	Nepal
34	-	27	-	-	-	-	-	Laos
341	-	190	-	-	4	10	135	Malaysia
338	-	499	-	6	6	2	3	Mongolia
97	-	57	-	-	-	-	9	Myanmar
165	1	41	-	-	-	-	2	Bangladesh
833	39	1 525	-	-	-	-	6	Vietnam
13	-	148	-	-	-	-	10	Saudi Arabia
35	-	132	-	-	-	-	1	Sri Lanka
412	-	56	-	-	-	-	26	Singapore
14	-	33	-	-	-	-	10	Jordan
258	215	284	-	-	-	-	12	Uzbekistan
12	-	5	-	-	-	-	2	Iraq
70	-	23	-	-	-	-	3	Iran
8	-	6	-	-	-	-	1	Israel
312	153	92	-	14	152	44	95	India
496	122	238	-	6	6	6	88	Indonesia
<b>1 003</b>	-	<b>710</b>	9	10	51	192	25	<b>Japan</b>
-	873	8 274	3	15	94	55	32	China

英語併記

留学 **1,003人**  
一般研修 **710人**

数値はKOSIS英語版と同じ  
International Migration Statistics

(注意)  
こちら(冊子体)のデータはデータベースのデータより1年古い



# カスタム統計

## 留学生関連の現況

<http://kosis.kr/>

### カスタム統計

対象別アプローチ

イシュビョルアクセス

人気統計

統計の可視化コンテンツ

## 人気統計

留学生関連の統計がある

### 人気統計

、昨年中の利用が多い上位50種の人気統計の主要統計表を示しています [統計のリストを検索](#)

付不 統計 11/11

国民健康栄養調査

農林漁業調査

地方自治団体の外国人住民現況

警察庁犯罪統計

サービス業調査

在留外国人統計

在外国民居所申告現況 수록기간 年2012~2015

国籍、地域、および年齢別登録外国人の現状 수록기간

国籍、地域、および年齢別在留外国人の現状 수록기간 年2012~2015

国籍、地域別結婚移民者の現状 수록기간 年2012~2015

国籍、地域、および在留資格別登録外国人の現状 수록기간 年2012~2015

留学生関連の現況 수록기간 年2012~2015

地域、国籍や性別の登録外国人の現状 (2012年~2013) 수록기간 年2012~2013

地域別結婚移民者の現状 수록기간 年2012~2015

地域と性別の登録外国人の現状 수록기간 年1992~2015

地域と在留資格別登録外国人の現状 수록기간 年2012~2015

別の統計を開いてみる

# カスタム統計

## 留学生関連の現況

http://kosis.kr/

**KOSIS**

留学生関連の現況

統計説明資料 | オンライン出

出典 出典：法務部、在留外国人統計

資料更新日：2016-08-04 / 収録期間：2012年の～2015 / 材料お問い合わせ先：02-2110-4094

일괄설정 + 項目[1/1] 国籍別 (2/204) 性別[3/3] 在留資格別 (14/14) 時点[3/4] **3** 開始

(単位：人)

国籍別 (1)	性別 (1)	2015				
		合計	留学 (D-2)	学士 (D-2-1)	学士留学 (D-2-2)	修士留学 (D-2-3)
量	系	96,357	66,334	1,958	30,761	17,483
	男	42,060	28,886	1,071	13,557	7,621
	女性	54,297	37,448	887	17,204	9,862
日本	男	390	295	5	147	48
	女性	1,823	1,253	25	539	123

① 絞り込み

② ダウンロード

③ 開始

# カスタム統計

## 留学生関連の現況

### 韓国語研修

국적별(1)	성별(1)	2013									
		합계	유학(D-2)	전문학사(D-2-1)	학사유학(D-2-2)	석사유학(D-2-3)	박사유학(D-2-4)	연구유학(D-2-5)	교환학생(D-2-6)	교환학생(D-2-F)	한국어연수(D-4-1)
총계	계	81,847	60,466	2,659	29,126	15,701	4,812	90	8,073	5	21,381
	남자	38,770	28,324	1,482	14,006	7,196	3,095	59	2,482	4	10,446
	여자	43,077	32,142	1,177	15,120	8,505	1,717	31	5,591	1	10,935
일본	남자	436	335	7	121	66	36	8	97	0	101
	여자	1,748	1,074	29	351	124	23	9	538	0	674

Excellのデータ項目は翻訳されていないので、項目はウェブサイトの画面で確認してください。

日本

# 国内の統計

## 国籍別・性別・在留資格別外国人入国者数

国内の統計

<http://kosis.kr/>

### テーマの統計

統計のリスト

国籍/在留資格別の外国人入国者数 × 留学生関連の現状 × 国籍別/性別/滞在者...

テーマの統計

機関別統計

過去及び停止の統計

나의통계

통계표, 계시글 등  
나만의 스크랩 목록을  
빠르게 찾아 갈 수 있습니다.

복합통계표조회

여러개의 통계표를 하나의  
통계표로 합쳐 새로운 통계표를  
생성해 볼 수 있습니다.

国内人口移動統計

国際人口移動統計

**出入国者統計**

- 国籍別/性別外国人入国者数 (1993.01~2009.12) 수록기간 月1993.01~2009.12
- 国籍別/性別外国人入国者数 (2010.01~) 수록기간 月, 年2010.01~2015.12
- 国籍別/性別/滞在期間の外国人出国者数 수록기간 年2012~2015
- 空港別/出入港星航空機と乗務員がどき 수록기간 年2012~2015
- 港星上陸許可者 수록기간 年2012~2015
- 国籍別上陸許可者 수록기간 年2012~2015
- 国籍別/出入港星航空機と乗務員がどき 수록기간 年2012~2015
- 国籍別/出入港星の船と船員がどき 수록기간 年2012~2015
- 国籍別/性別/在留資格別査証発給認定書の発給人数 수록기간 年2012~2015
- 国籍別/性別/年齢別外国人入国者数 수록기간 年2012~2015
- 港別/出入港星の船と船員がどき 수록기간 年2012~2015
- 国籍別/性別/港星内の外国人入国者数 수록기간 年2012~2015
- 国籍別/性別/在留資格別査証発給許可承認することかどき 수록기간 2012年の - 2015**
- 国籍別/性別/在留資格別の外国人入国者数 수록기간 年2012~2015**
- 国籍別/性別/在留資格別雇用許可制査証発行の証明書を発行人数 수록기간 年2012~2015
- 国籍別/性別/港星内の外国人出国者数 수록기간 年2012~2015

別の統計を開いてみる

# 国内の統計

## 国籍別・性別・在留資格別外国人入国者数

<http://kosis.kr/>

国内の統計 Home

統計のリスト 国籍/在留資格別のほ × 留学生関連の現状 × 国籍別/性別/滞在者... ×

国籍別/性別/在留資格別の外国人入国者数 出典 統計説明資料 オンライン出

出典：法務部、出入国者統計

資料更新日：2016-07-27 /収録期間：2012年の～2015 /材料お問い合わせ先：02-2110-4094

일괄설정 + 項目[1/1] 国籍別 (2/225) 性別[3/3] 在留資格別 (2/41) 時点[3/4] 2 開始 → 통계

(単位：人)

国籍別 (1)	国籍別 (2)	性別 (1)	2015		2014	
			留学 (D-2)	一般研修 (D-4)	留学 (D-2)	一般
量	小計	系	140,160	62,550	117,836	
		男	-	-	-	
		女性	-	-	-	
アジア豪界	日本	系	4,940	3,259	4,816	

1 絞り込み
 
3 ダウンロード

# 国内の統計

## 国籍別・性別・在留資格別外国人入国者数

- 韓国サイト  
韓国語版

Excellのデータ項目は翻訳されていないので、項目はウェブサイトの画面で確認してください。

국적별(1)	국적별(2)	성별(1)	2013		2014		2015	
			유학(D-2)	일반연수(D-4)	유학(D-2)	일반연수(D-4)	유학(D-2)	일반연수(D-4)
총계	소계	계	1,806	398	117,836	45,624	140,160	62,550
		남자	1,123	344	-	-	-	-
		여자	683	54	-	-	-	-
아시아주 계	일본	계	-	-	4,816	3,454	4,940	3,259

日本

- 韓国サイト  
韓国語版

# 検索して探す

http://kosis.kr/

該当するファイルを開いてデータを  
確認する

翻訳サイトで予めキーワードを翻訳しておいて検索：“留学生” = “유학생”

KOSIS, 통계로 알아가는 세상!

KOSIS

統計表 ▼ 유학생

연관검색어 1 日本の留学生

統合検索 統計表 統計分類 オンライン出版物 統計説明資料 統計用語

関連統計 (46)

外国人雇用調査, 社会調査, 全国多文化家族の実態調査, 家族の実態調査, 兵務統計, 在留外国人統計, 農漁業人福祉実態調査, 農尚北道漆谷郡基本統計, 高等教育機関卒業者の公共DB, 国民多文化水溶性調査, 地方自治団体の外国人住民現況, 電子政府サービスの利用実態調査, 進路教育の現状調査, 韓国教育雇用パネル調査, 地方自治団体の公務員人事の統計

統計表 (1-20 / 169)

ジョンリョルスン ● 精度 ● 日付順 内容を見る ● Y ● N

- 外国人雇用調査: 留学生の卒業後の計画  
\*ロケーション: 雇用・労働・賃金>雇用>外国人雇用調査 \*統計局 (2012~2016)
- 在留外国人統計: 留学生関連の現状  
\*ロケーション: 人口・世帯>在留外国人統計 \*法務部 (2012~2015)
- 地方自治団体、外国人住民現況: 韓国国籍を持たない者-留学生(系)  
\*ロケーション: 保健・社会・福祉>社会>地方自治団体の外国人住民現況>韓国国籍を持たない者 \*行政自治部 (2008~2015)

人気の統計表 (最近間)

- 1 年齢と性別の人口
- 2 多文化
- 3 出生率
- 4 1人世帯
- 5 gdp
- 6 総出生性比
- 7 失業率
- 8 女性
- 9 高齢者人口
- 10 死亡原因

# 検索して探す

在留外国人統計：国籍・地域および在留資格別登録（在留）外国人の現状

<http://kosis.kr/>

外国人雇用調査
  **在留外国人統計**
 地方自治団体の外国人住民現況

社会調査
  農漁業大層社実態調査
  電子政府サービスの利用実態調査

全国多文化家族の実態調査
  農尚北道漆谷郡基本統計
  進路教育の現状調査

家族の実態調査
  高等教育機関卒業者の公共DB。
  韓国教育雇用パネル調査

兵務統計
  国民多文化水溶性調査
  地方自治団体の公務員人事の統計

統計表 (1-6 / 6) **絞り込み**      ジョンリョルスン ● 精度 ● 日付順      内容を見る ● Y ● N

在留外国人統計：留学生関連の現状  
 \*ロケーション：人口・世帯>在留外国人統計      \*法務部 (2012~2015)

在留外国人統計：地域と在留資格別登録外国人の現状  
 \*ロケーション：人口・世帯>在留外国人統計      \*法務部 (2012~2015)

**在留外国人統計：国籍、地域、および在留資格別登録外国人の現状**  
 \*ロケーション：人口・世帯>在留外国人統計      \*法務部 (2012~2015)

**在留外国人統計：国籍、地域、および在留資格別在留外国人の現状**  
 \*ロケーション：人口・世帯>在留外国人統計      \*法務部 (2013~2015)

在留外国人統計：国籍、地域、および在留資格別短期滞在の外国人の現状  
 \*ロケーション：人口・世帯>在留外国人統計      \*法務部 (2012~2015)

在留外国人統計：国籍、地域、および在留資格別滞留外国人の現状 (2012年)  
 \*ロケーション：人口・世帯>在留外国人統計      (C) IDE-JETRO All rights reserved.      \*法務部 (2012~2012)

該当する  
ファイルを開く



# 検索して探す

在留外国人統計：国籍・地域および在留資格別登録外国人の現状

http://kosis.kr/

① kosis.kr/statHtml/statHtml.do?orgId=111&tblId=DT\_1B040A7&vw\_cd=MT\_ZTITLE&list\_id=A8&seqNo=&lang\_mode=ko&language=kor&obj\_var\_id=&itm\_

KOSIS



国籍、地域、および在留資格別登録外国人の現状

統計説明資料 | オンライン出版物

出典 出典：法務部、在留外国人統計 더보기

② 資料更新日：2016-08-04 /収録期間：2012年の～2015 /材料お問い合わせ先：02-2110-4094

일괄설정 + 項目[1/1] 国籍別 (2/204) 性別[3/3] 在留資格別 (3/32) 時点[3/4] ② 開始 → 통계표조회

(単位：人)

国籍別 (1)	国籍別 (2)	性別 (1)	2015			2014
			合計	留学 (D-2)	一般研修 (D-4)	合計
量	小計	系	1,143,087	66,155	29,977	1,091,530
		男	656,265	28,792	13,312	628,265
		女性	486,822	37,363	16,665	463,255
アジア奏界	日本	男	6,460	295	216	6,800
		女性	16,586	1,252	696	16,430

① 絞り込み

③ ダウンロード

# 検索して探す

在留外国人統計：国籍・地域および在留資格別 **在留外国人**の現状

<http://kosis.kr/>

**KOSIS** 통계청

国籍、地域、および在留資格別在留外国人の現状 統計説明資料 | オンライン出版物

**出典** 出典：法務部、在留外国人統計 더보기 >

資料更新日：2016-08-04 /収録期間：年2013~2015 /材料お問い合わせ先：02-2110-4094

일괄설정 +    項目[1/1]    国籍別 (2/217)    性別[3/3]    在留資格別 (3/40)    時点[3/3]    **② 開始** → 통계표조회

(単位：人)

国籍別 (1)	国籍別 (2)	性別 (1)	2015			2014
			合計	留学 (D-2)	一般研修 (D-4)	合計
量	小計	系	1,899,519	66,334	31,810	1,797,618
		男	1,044,986	28,886	14,272	994,214
		女性	854,533	37,448	17,538	803,404
アジア奏界	日本	男	15,875	295	219	16,972
		女性	32,034	1,253	709	32,180

(C) IDE-JETRO All rights reserved. 66

① 絞り込み

③ ダウンロード



• 韓国サイト  
韓国語版

# 留学生

	2013年			2014年			2015年			留学生 全数	学位 取得	単位 取得	韓国 語	外国 語	その他 研修	
「国籍/在留資格別の外国人入国者(月額、年間)(国内統計)」	1,753	留学 (1,010)	一般研修 (743)	1,713	留学 (1,003)	一般研修 (710)	1,644	留学 (991)	一般研修 (653)	40,419 (2015年)	○	△	△	△	△	出典『国際人口移動統計』 統計庁 90日以上滞在
「外国人入国者の国籍及び年齢と在留資格」 (オンライン出版物)	1,753	留学 (1,010)	一般研修 (743)	1,713	留学 (1,003)	一般研修 (710)	1,644	留学 (991)	一般研修 (653)	40,419 (2015年)	○	△	△	△	△	出典『国際人口移動統計』 統計庁,Excelは英語併記 90日以上滞在
『韓国経済年鑑2015』				1,713	留学 (1,003)	一般研修 (710)				37,021 (2014年)	○	△	△	△	△	出典『国際人口移動統計』 統計庁,90日以上滞在
「留学生関連現況」 (国内統計) (カスタム統計:人気統計)	2,184	留学 (D-2) (1,409)	大学附属 語学院研 修 (D-4-1) (775)	2,147	留学 (D-2) (1,427)	大学附属 語学院研 修 (D-4-1) (720)	2,213	留学 (D-2) (1,548)	大学附属 語学院研 修 (D-4-1) (665)	96,357 (2015 年)	○	△	△	×	×	出典『出入国・外国人政策 統計年報』「第2章在留外国 人」法務部 (年末時点)
「国籍別・性別・在留資格別 外国人入国者数」 (国内統計)				8,270	留学 (D-2) 4,816	一般研修 (D-4) 3,454	8,199	留学 (D-2) 4,940	一般研修 (D-4) 3,259	202,710 (2015年)	○	○	○	○	○	出典『出入国・外国人政策 統計年報』「第1章出入国 者」法務部 (年累計)
「在留外国人統計:国籍・地 域および在留資格別登録外 国人の現状」 (検索画面から)	2,440	留学 (D-2) (1,405)	一般研修 (D-4) (1,035)	2,389	留学 (D-2) (1,425)	一般研修 (D-4) (964)	2,459	留学 (D-2) (1,547)	一般研修 (D-4) (912)	96,132 (2015 年)	○	△	△	△	△	出典『出入国・外国人政策 統計年報』「第2章在留外国 人」法務部 (年末時点)
「在留外国人統計:国籍・地 域および在留資格別在留外 国人の現状」 (検索画面から)	2,460	留学 (D-2) (1,409)	一般研修 (D-4) (1,051)	2,413	留学 (D-2) (1,427)	一般研修 (D-4) (986)	2,476	留学 (D-2) (1,548)	一般研修 (D-4) (928)	98,144 (2015 年)	○	△	△	△	△	出典『出入国・外国人政策 統計年報』「第2章在留外国 人」法務部 (年末時点)

ハンゲルがわからないと入手不可能な統計

『高等教育機関国家別外 国人留学生現況』教育部	4,344	学位取得 1,300	語学、そ その他研修 3,044	3,806	学位取得 1,314	語学、そ その他研修 2,492	3,492	学位取得 1,461	語学、そ その他研修 2,031	91,332 (2015年)	○	○	○	○	○	教育部調査(大学、大学院、 語学研修、一般研修) データはハンゲル (4月1日現在) 2016年 3,676人 <sup>67</sup>
----------------------------	-------	---------------	------------------------	-------	---------------	------------------------	-------	---------------	------------------------	-------------------	---	---	---	---	---	---

# まとめ

- ・韓国語の統計でもGoogle Chrome を使用すればデータまでたどっていくことができる。
- ・統計によっては数値がさまざまな場合があるので、出典などから目的や集計方法を確認する。

# 当日課題

## 1. 韓国の失業率、若年失業率

日本の統計、韓国の統計、時間があれば国際機関の統計の直近数年を調べてください。

## 2. 韓国の職種別平均賃金

日本の統計と韓国の統計を調べてください。

※韓国サイトは下記を参考にしてください。

- KOSIS(国家統計ポータル) <http://kosis.kr>(韓国語)、<http://kosis.kr/eng>(英語)
- 韓国銀行(ECOS) <http://ecos.bok.or.kr/>
- 雇用労働部 <http://www.moel.go.kr/english/main.jsp>
- 国家指標体系 <http://www.index.go.kr/potal/main/PotalMain.do>

# 失業率、若年失業率

A

- 日本の統計を探す



- 日本の統計を探す

# 日本貿易振興機構（ジェトロ）

<https://www.jetro.go.jp/>



- 日本の統計を探す

# 日本貿易振興機構 (JETRO)

https://www.jetro.go.jp/


韓国
ビジネス情報とJETROの支援サービス

### 目的別に見る

韓国へ輸出 >

韓国へ進出 >

- 韓国から輸入
- 知的財産保護

### 産業別に見る

- 農林水産物・食品
- ファッション・繊維
- デザイン (日用品)

i 韓国基本情報

- 概況
- 政治動向
- 経済動向
- 祝祭日
- 資料・情報源
- 年次レポート (世界貿易投資報告より)
- 基礎的経済指標・輸出入統計
- 各国・地域データ比較
- 投資コスト比較

📄 ニュース・レポート

- ビジネスニュース (通商弘報)
- 調査レポート
- 動画レポート (テレビ番組「世界は今」)



いまこそ攻めの林業！-韓国ヒノキブームに商機あり- 2015年4月8日

⚙️ ビジネスの制度・手続き

#### 輸出入に関する制度

- WTO・他協定加盟状況
- 貿易管理制度
- 関税制度
- 為替管理制度
- 輸出入手続
- 貿易・投資相談Q&A：日本から輸出
- 貿易・投資相談Q&A：日本への輸入
- 農林水産物・食品 品目別輸出ガイド

#### 日本からの進出に関する制度

- 投資促進機関
- 外資に関する規制
- 外資に関する奨励
- 税制

各国ページに経済指標が出ています。



- 日本の統計を探す

# 日本貿易振興機構 (ジェトロ)

<https://www.jetro.go.jp/>

**基礎的経済指標**

項目	2013年	2014年	2015年
実質GDP成長率	2.9 (%)	3.3 (%)	2.6 (%)
名目GDP総額	1,305 (10億ドル)	1,410 (10億ドル)	n.a.
一人当たりの名目GDP	26,179 (ドル)	28,180 (ドル)	n.a.
鉱工業生産指数伸び率	0.7 (%)	0.2 (%)	△0.6 (%)
消費者物価上昇率	1.3 (%)	1.3 (%)	0.7 (%)
<b>失業率</b>	<b>3.1 (%)</b>	<b>3.5 (%)</b>	<b>3.6 (%)</b>

過去3年分が掲載



- 日本の統計を探す

# 日本貿易振興機構 (JETRO)

失業率

<https://www.jetro.go.jp/>  
基礎的経済指標

JETRO 国・地域別情報 基礎的経済指標

韓国

項目	実質GDP 成長率	名目GDP 総額	一人当たりの 名目GDP	鉱工業生産 指数伸び率	消費者物価 上昇率	失業率
単位	%	10億米ドル	米ドル	%	%	%
備考				2010=100		
出所	韓国銀行	韓国銀行	韓国銀行	統計庁	統計庁	統計庁

《直近年次データ(10年分)》

2006年	5.2	1,011	20,823	8.4	2.2	3.5
2007年	5.5	1,123	23,033	6.9	2.5	3.2
2008年	2.8	1,002	20,463	3.4	4.7	3.2
2009年	0.7	902	18,303	△ 0.1	2.8	3.6
2010年	6.5	1,094	22,170	16.3	3.0	3.7
2011年	3.7	1,203	24,302	6.0	4.0	3.4
2012年	2.3	1,222	24,696	1.3	2.2	3.2
2013年	2.9	1,305	26,179	0.7	1.3	3.1
2014年	3.3	1,410	28,180	0.2	1.3	3.5
2015年	2.6	(C) n/a	JETRO All rights reserved.	△ 0.6	0.7	3.6

Excelにダウンロードすると10年分が見れます。



- 日本の統計を探す

# 『世界の統計』総務省

<http://www.stat.go.jp/data/sekai/0116.htm>

## 『世界の統計』総務省

<http://www.stat.go.jp/data/sekai/0116.htm>

■ 12-5 男女別失業者数及び失業率 [\(エクセル:354KB\)](#)

[出典]

ILO, [ILOSTAT Database](#) 【参考】[データベースの使い方](#)

2015年10月ダウンロード

[解説]

失業者:就業可能な状態にあるが仕事がなく、仕事を探している者。

失業率:経済活動人口に占める失業者の割合。調査対象年齢は国名欄に注記した。

■ 12-6 男女別週当たり実労働時間 [\(エクセル:354KB\)](#)

[出典]

ILO, [ILOSTAT Database](#) 【参考】[データベースの使い方](#)

2015年11月ダウンロード

[解説]

就業者の1週間当たり平均実労働時間。所定労働日数、週末・時間外労働に関する規則・慣習、欠勤の程度などは、国により異なる。産業分類はISICによる。

出典と  
使い方が  
見れる



- 日本の統計を探す

# 『世界の統計』総務省

失業率

<http://www.stat.go.jp/data/sekai/0116.htm>

12-5 男女別失業者数及び失業率(2014年)(1)

Excelに  
ダウンロード

失業率  
2014年  
3.5%  
(15歳以上)

国(地域)	性別	失業者数 (1,000人)	失業率 (%)	国(地域)	性別	失業者数 (1,000人)	失業率 (%)
アジア				メキシコ	計	2,623	5.3
日本	計	2,359	3.6	(15歳以上)	男	1,665	5.4
(15歳以上)	男	1,412	3.8		女	958	5.0
	女	948	3.4				
イスラエル	計	223	5.9	南アメリカ			
(15歳以上)	男	117	5.9	アルゼンチン b	計		
	女	105	5.9	(10歳以上)	男		
イラン	計	2,514	10.6		女		
(10歳以上)	男	1,755	8.8	コロンビア	計		
	女	760	19.7	(15歳以上)	男		
インドネシア	計	7,245	5.9		女		
(15歳以上)				チリ	計		
カザフスタン	計	460	5.1	(15歳以上)	男		
(15歳以上)					女		
韓国 a	計	937	3.5	ブラジル c	計		
(15歳以上)	男	548	3.6	(10歳以上)			
	女	389	3.5	ベネズエラ			
サウジアラビア	計	686	5.9	(15歳以上)			
(15歳以上)	男	281	2.9	ペルー c	計		
	女	404	22.0	(14歳以上)			

単年度分のデータしか出ていないので、時系列のデータは各年度版をそれぞれ調べてください。



- 日本の統計を探す

# 『データ国際労働比較2016』 労働政策研究・研修機構

[http://www.jil.go.jp/foreign/basic\\_information/korea/index.html](http://www.jil.go.jp/foreign/basic_information/korea/index.html)

- 日本の統計を探す

## 『データ国際労働比較2016』労働政策研究・研修機構

[http://www.jil.go.jp/foreign/basic\\_information/korea/index.html](http://www.jil.go.jp/foreign/basic_information/korea/index.html)

調整失業率が出てます。

第4-1表 調整失業率<sup>1)</sup>  
Table 4-1. Harmonised unemployment rates

		2000年 2005 2008 2009 2010 2011 2012 2013 2014 (%)								
日本	JPN	4.7	4.4	4.0	5.1	5.1	4.6	4.4	4.0	3.6
アメリカ	USA	4.0	5.1	5.8	9.3	9.6	9.0	8.1	7.4	6.2
カナダ	CAN	6.8	6.8	6.1	8.4	8.1	7.5	7.3	7.1	6.9
イギリス	GBR	5.4	4.8	5.6	7.6	7.8	8.1	7.9	7.6	6.2
ドイツ	DEU	8.0	11.3	7.4	7.6	7.0	5.8	5.4	5.2	5.0
フランス	FRA	9.6	8.9	7.5	9.1	9.3	9.2	9.8	10.3	10.3
イタリア	ITA	10.1	7.7	6.7	7.8	8.4	8.4	10.6	12.1	12.7
オランダ	NLD	3.7	5.9	3.7	4.4	5.0	5.0	5.8	7.2	7.4
ベルギー	BEL	6.9	8.4	7.0	7.0	7.0	7.0	7.6	8.5	8.5
ルクセンブルク	LUX	2.2	4.7	4.7	4.7	4.7	4.7	4.7	5.9	5.9
デンマーク	DNK	4.3	4.8	4.8	4.8	4.8	4.8	4.8	5.0	6.5
スウェーデン	SWE	5.6	7.6	7.6	7.6	7.6	7.6	7.6	8.0	7.9
フィンランド	FIN	9.8	8.4	8.4	8.4	8.4	8.4	8.4	8.2	8.7
ノルウェー	NOR	3.2	4.5	4.5	4.5	4.5	4.5	4.5	3.5	3.5
オーストリア	AUT	3.9	5.6	5.6	5.6	5.6	5.6	5.6	4.9	5.4
スイス	CHE	—	—	—	—	—	—	—	4.2	4.4
アイルランド	IRL	4.2	4.4	6.4	12.0	13.9	12.7	14.7	13.1	11.3
ギリシャ	GRC	11.2	10.0	7.8	9.6	12.8	17.9	24.5	27.5	26.6
スペイン	ESP	11.9	9.2	11.3	17.9	19.9	21.4	24.8	26.1	24.5
ポルトガル	PRT	5.1	8.8	8.8	10.7	12.0	12.0	15.8	16.5	14.1
韓国	KOR	4.4	3.7	3.2	3.7	3.7	3.4	3.2	3.1	3.5
オーストラリア	AUS	6.3	5.0	4.2	5.0	5.2	5.1	5.2	5.7	6.1

過去9年分のデータ。

第4-2表 失業率(各国公表値)  
Table 4-2. Unemployment rates (officially published national sources)

		2000年 2005 2008 2009 2010 2011 2012 2013 2014 (%)								
日本 <sup>1)</sup>	JPN	4.7	4.4	4.0	5.1	5.1	4.6	4.4	4.0	3.6
アメリカ	USA	4.0	5.1	5.8	9.3	9.6	8.9	8.1	7.4	6.2
カナダ	CAN	6.8	6.8	6.1	8.3	8.1	7.5	7.3	7.1	6.9
イギリス	GBR	5.4	4.8	5.6	7.6	7.8	8.1	7.9	7.6	6.1
ドイツ	DEU	7.9	11.2	7.4	7.6	7.0	5.8	5.4	5.2	5.0
フランス	FRA	8.6	8.9	7.4	9.1	9.3	9.2	9.8	10.3	10.3
イタリア	ITA	10.0	7.7	6.7	7.7	8.4	8.4	10.7	12.1	12.7
オランダ	NLD	3.7	5.9	3.7	4.4	5.0	5.0	5.8	7.3	7.4
ベルギー	BEL	6.9	8.5	7.0	7.9	8.3	7.2	7.6	8.4	8.5
ルクセンブルク	LUX	2.2	4.6	4.9	5.1	4.6	4.8	5.1	5.9	6.0
デンマーク	DNK	4.3	4.8	3.4	6.0	7.5	7.6	7.5	7.0	6.6
スウェーデン	SWE	5.6	7.7	6.2	8.3	8.6	7.8	8.0	8.0	7.9
フィンランド	FIN	9.8	8.4	6.4	8.2	8.4	7.8	7.7	8.2	8.7
ノルウェー	NOR	3.2	4.5	2.5	3.2	3.6	3.3	3.2	3.5	3.5
ロシア	RUS	10.6	7.1	6.2	8.3	7.3	6.5	5.5	5.5	5.2
オーストリア	AUT	3.9	5.6	4.1	5.3	4.8	4.6	4.9	5.4	5.6
アイルランド	IRL	4.3	4.4	6.4	12.0	13.9	14.7	14.7	13.1	11.3
ギリシャ	GRC	11.2	10.0	7.8	9.6	12.7	17.9	24.5	27.5	26.5
スペイン	ESP	11.9	9.2	11.3	17.9	19.9	21.4	24.8	26.1	24.5
ポルトガル <sup>2)</sup>	PRT	5.1	8.8	8.8	10.7	12.0	12.9	15.8	16.4	14.1
中国	CHN	3.1	4.2	4.2	4.3	4.1	4.1	4.1	4.1	4.1
香港	HKG	4.9	5.6	3.5	5.3	4.3	3.4	3.3	3.4	3.3
台湾	TWN	3.0	4.1	4.1	5.9	5.2	4.4	4.2	4.2	4.0
韓国	KOR	4.4	3.7	3.2	3.6	3.7	3.4	3.2	3.1	3.5
シンガポール	SGP	3.7	4.1	3.2	4.3	3.1	2.9	2.8	2.8	2.7





- 日本の統計を探す

# 解答例

若年失業率は掲載されていません。

## 失業率

		2000	2005	2006	2007	2008	2009	2010	2011	2012	2013	2014	2015	出所
ジェトロホームページ											3.1	3.5	3.6	韓国統計庁
				3.5	3.2	3.2	3.6	3.7	3.4	3.2	3.1	3.5	3.6	韓国統計庁 (Excel)
『世界の統計』総務省統計局	15才以上			3.5	3.2	3.2	3.6	3.7	3.4	3.2		3.5		
『データ国際労働比較2016』労働政策研究・研修機構	公表	4.4	3.7			3.2	3.6	3.7	3.4	3.2	3.1	3.5		韓国統計庁
	調整 ILO 基準	4.4	3.7			3.2	3.7	3.7	3.4	3.2	3.1	3.5		『Employment Outlook 2015』 OECD

B

- 国際機関の統計を探す

# ILO, LABORSTA Internet

<http://laborsta.ilo.org/>

# ILO, LABORSTA Internet

<http://laborsta.ilo.org/>

LABORSTA Internet

Frçais | Español

**Statistics**

- By topic
- By country
- By publication
- Short term indicators of the labour market

**Metadata**

- Definitions
- Classifications
- Sources and Methods

**Information**

- ILO Department of Statistics
- Contact
- Help
- Publications
- LABORSTA for ILO Offices
- What's new? [RSS](#)

What's new ?

**ILOSTAT**

**NOTICE: 2009 and 2010 data are now available in our new database ILOSTAT. Please note that LABORSTA is not being updated and gradually will be replaced with ILOSTAT.**

**Statistics by topic** [ By country - By publication ]

<b>Total and Economically Active Population</b>	<b>Consumer Price Indices</b>
<b>Employment</b>	<b>Occupational Injuries</b>
<b>Unemployment</b>	<b>Strikes and Lockouts</b>
<b>Hours of Work</b>	<b>Household Income and Expenditure</b>
<b>Wages</b>	<b>International Labour Migration</b>
<b>Labour Cost</b>	

『世界の統計』からリンクをたどれます。

# ILO, LABORSTA Internet

Excelに  
ダウンロード

D YEAR	D1	D2	D3	D4	D5	D6	D7	D8	D9	D10	D11	D12	D13	N
2005	4.2	4.3	4.1	3.8	3.5	3.6	3.7	3.6	3.6	3.6	3.3	3.5	3.735154	F
2006	3.7	4.1	3.9	3.5	3.2	3.4	3.4	3.4	3.2	3.3	3.2	3.3	3.450361	F
2007	3.6	3.7	3.5	3.4	3.2	3.2	3.2	3.1	3	3	3	3.1	3.233028	F
2008	3.3	3.5	3.4	3.2	3	3.1	3.1	3.1	3	3	3.1	3.3	3.159952	F
2009	3.6	3.9	3.96	3.8	3.8	3.9	3.7	3.7	3.4	3.2	3.3	3.5	3.643581	F
2010	5	4.9	4.1	3.8	3.2	3.5	3.7	3.3	3.4	3.3	3	3.5	3.709927	F
2011	3.8	4.5	4.3	3.7	3.2	3.3	3.3	3	3	2.9	2.9	3	3.405132	F
2012	3.5	4.2	3.7	3.5	3.1	3.2	3.1	3						F
2005	4.5	4.5	4.2	3.8	3.5	3.6	3.7	3.6	3.6	3.6	3.3	3.5	3.735154	F

# OECD Data

<https://data.oecd.org/>

# OECD Data

<https://data.oecd.org/>

The screenshot shows the OECD Data website homepage. At the top, there is a navigation bar with links for OECD.org, Data, Publications, More sites, News, and Job vacancies. Below this is the main header with the OECD logo and the text 'OECD Data'. A red circle with the number '1' is placed over the 'Data' link in the navigation bar. Below the header, there is a search bar with the text 'Find, compare and share the latest OECD data: charts, maps, tables and related publications ...'. To the right of the search bar, there are two dropdown menus labeled 'Browse by topic x' and 'or country v'. A red arrow points from the '1' to the 'topic x' dropdown. Below the search bar, there is a grid of topic categories, each with an icon and a list of sub-topics. The categories are: Agriculture, Energy, Health, Development, Environment, Innovation and Technology, Economy, Finance, Jobs, and Education, Government, and Society. A red circle with the number '2' is placed over the 'Jobs' category, and a red arrow points from the '2' to the 'Jobs' category. At the bottom of the page, there is a footer with the text '(C) IDE-JETRO All rights reserved.' and the page number '87'.

OECD.org Data Publications More sites News Job vacancies

OECD Data

Find, compare and share the latest **OECD data**: charts, maps, tables and related publications ...

Browse by **topic x** or **country v**

- Agriculture**  
Agricultural output, Agricultural policy, Fisheries, Sustainable agriculture
- Energy**  
Energy, Transport
- Health**  
Health care use, Health equipment, Health resources, Health risks, Health status
- Development**  
Development resource flows, Official development assistance (ODA)
- Environment**  
Air and climate, Forest, Waste, Water
- Innovation and Technology**  
Broadband access, Entrepreneurship, Industry, Information and communication technology (ICT), Research and development (R&D)
- Economy**  
Corporate sector, Domestic product, Foreign direct investment (FDI), Household accounts, International trade, Leading indicators, National income, Prices, Productivity
- Finance**  
Conversion rates, Insurance, Interest rates, Monetary aggregates, Pensions
- Jobs**  
Earnings and wages, Employment, Unemployment
- Education**  
Education attainment, Education resources, International student assessment (PISA), Youth and the labour market
- Government**  
General government, Tax
- Society**  
Demography, Inequality, Migration, Population by region, Social protection

560 (C) IDE-JETRO All rights reserved. 87

# OECD Data

<https://data.oecd.org/>

## Indicators

Harmonised unemployment rate (HUR)

Unemployment rate

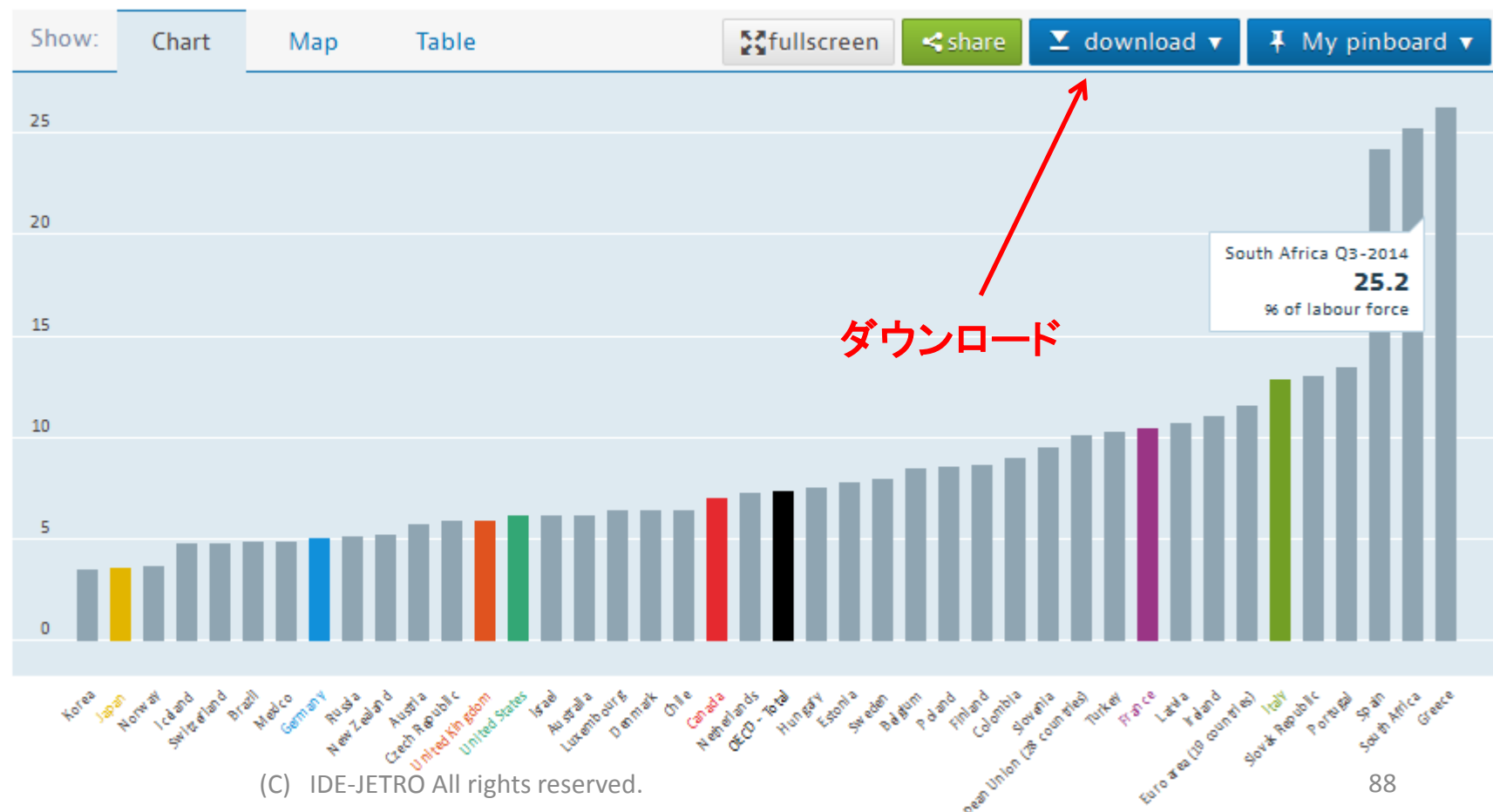
Unemployment rates by education level

Long-term unemployment rate

Youth unemployment rate

## Unemployment rate Total, % of labour force, Q3 2014

Source: Labour: Labour market statistics





B

- 国際機関の統計

# OECD Data

## Unemployment rate

失業率

LOCATION	INDICATOR	SUBJECT	MEASURE	FREQUENCY	TIME	Value
KOR	UNEMP	TOT	PC_LF	A	1989	2.583333
KOR	UNEMP	TOT	PC_LF	A	1990	2.458333
KOR	UNEMP	TOT	PC_LF	A	1991	2.45
KOR	UNEMP	TOT	PC_LF	A	1992	2.525
KOR	UNEMP	TOT	PC_LF	A	1993	2.9
KOR	UNEMP	TOT	PC_LF	A	1994	2.475
KOR	UNEMP	TOT	PC_LF	A	1995	2.066667
KOR	UNEMP	TOT	PC_LF	A	1996	2.058333
KOR	UNEMP	TOT	PC_LF	A	1997	2.616667
KOR	UNEMP	TOT	PC_LF	A	1998	6.95
KOR	UNEMP	TOT	PC_LF	A	1999	6.583333
KOR	UNEMP	TOT	PC_LF	A	2000	4.425
KOR	UNEMP	TOT	PC_LF	A	2001	4.016667
KOR	UNEMP	TOT	PC_LF	A	2002	3.283333
KOR	UNEMP	TOT	PC_LF	A	2003	3.566667
KOR	UNEMP	TOT	PC_LF	A	2004	3.683333
KOR	UNEMP	TOT	PC_LF	A	2005	3.733333
KOR	UNEMP	TOT	PC_LF	A	2006	3.466667
KOR	UNEMP	TOT	PC_LF	A	2007	3.25
KOR	UNEMP	TOT	PC_LF	A	2008	3.175
KOR	UNEMP	TOT	PC_LF	A	2009	3.65
KOR	UNEMP	TOT	PC_LF	A	2010	3.725
KOR	UNEMP	TOT	PC_LF	A	2011	3.408333
KOR	UNEMP	TOT	PC_LF	A	2012	3.225
KOR	UNEMP	TOT	PC_LF	A	2013	3.125
KOR	UNEMP	TOT	PC_LF	A	2014	3.541667
KOR	UNEMP	TOT	PC_LF	A	2015	3.641667

Excelに  
ダウンロード1989年  
～2015  
年(27年  
分)

# OECD Data

<https://data.oecd.org/>

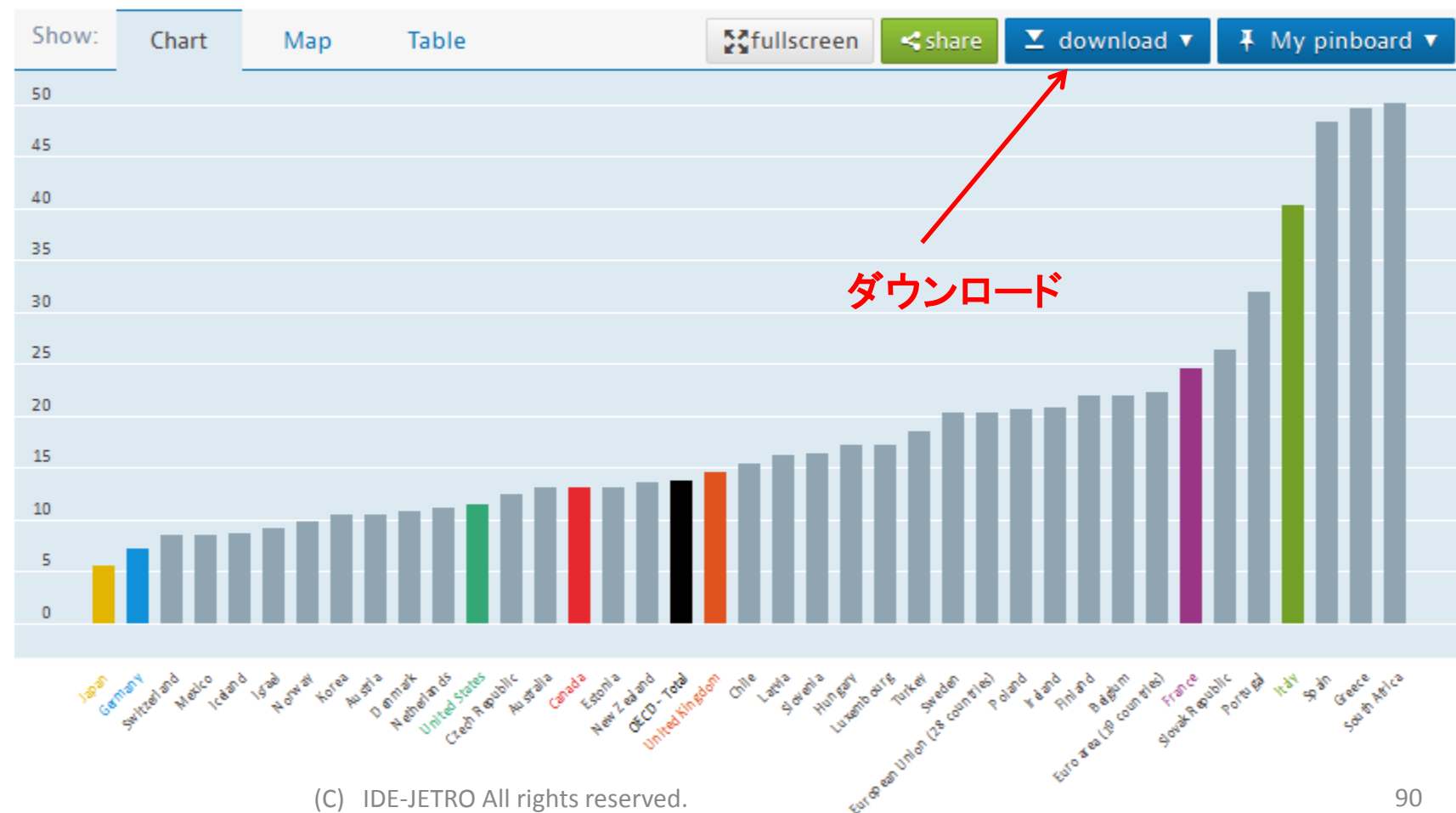
## Indicators

- Harmonised unemployment rate (HUR)
- Unemployment rate
- Unemployment rates by education level
- Long-term unemployment rate
- Youth unemployment rate**

## 若年失業率

## Youth unemployment rate Total, % of youth labour force, 2015

Source: Labour: Labour market statistics



# OECD Data

## Youth unemployment rate

LOCATION	INDICATOR	SUBJECT	MEASURE	FREQUENCY	TIME	Value
KOR	YOUTHUNEMP	TOT	PC_YOUTHLF	A	2000	10.78575
KOR	YOUTHUNEMP	TOT	PC_YOUTHLF	A	2001	10.21616
KOR	YOUTHUNEMP	TOT	PC_YOUTHLF	A	2002	8.495173
KOR	YOUTHUNEMP	TOT	PC_YOUTHLF	A	2003	10.05089
KOR	YOUTHUNEMP	TOT	PC_YOUTHLF	A	2004	10.43056
KOR	YOUTHUNEMP	TOT	PC_YOUTHLF	A	2005	10.15237
KOR	YOUTHUNEMP	TOT	PC_YOUTHLF	A	2006	9.953652
KOR	YOUTHUNEMP	TOT	PC_YOUTHLF	A	2007	8.788678
KOR	YOUTHUNEMP	TOT	PC_YOUTHLF	A	2008	9.270709
KOR	YOUTHUNEMP	TOT	PC_YOUTHLF	A	2009	9.836775
KOR	YOUTHUNEMP	TOT	PC_YOUTHLF	A	2010	9.773147
KOR	YOUTHUNEMP	TOT	PC_YOUTHLF	A	2011	9.613639
KOR	YOUTHUNEMP	TOT	PC_YOUTHLF	A	2012	8.987365
KOR	YOUTHUNEMP	TOT	PC_YOUTHLF	A	2013	9.344566
KOR	YOUTHUNEMP	TOT	PC_YOUTHLF	A	2014	10.02663
KOR	YOUTHUNEMP	TOT	PC_YOUTHLF	A	2015	10.5208

Excelに  
ダウンロード

若年失業率

2000年  
～2015  
年(16  
年分)

# IMF - World Economic Outlook Databases

<http://www.imf.org/external/ns/cs.aspx?id=28>

## IMF - World Economic Outlook Databases

<http://www.imf.org/external/ns/cs.aspx?id=28>

International Monetary Fund

What's New | Site Map | Site Index | Contact Us | Glossary

Search

Send us your feedback

Home | About the IMF | Research | Countries | Capacity Development | News | Videos | Data | Publications

## World Economic Outlook Databases

The World Economic Outlook (WEO) database is created during the biannual WEO exercise, which begins in January and June of each year and results in the April and September/October WEO publication. Selected series from the publication are available in a database format. See also, the World Economic Outlook Reports.

November 05, 2016

2016

**[World Economic Outlook Database October 2016](#)**

Date: October 04, 2016

**World Economic Outlook Database April 2016**

World Economic and Financial Surveys Series

World Economic Outlook Reports

World Economic Outlook Updates

# IMF - World Economic Outlook Databases

<http://www.imf.org/external/ns/cs.aspx?id=28>

International Monetary Fund

What's New | Site Map | Site Index | Contact Us | Glossary

Search

Home | About the IMF | Research | Countries | Capacity Development | News | Videos | Data | Publications


World Economic Outlook Database, October 2016

Step 5 of 5

1 >> 2 >> 3 >> 4 >> 5 New Query

**5. Report for Selected Countries and Subjects**

You will find [notes](#) on the data and options to [download](#) the table below your results.

Country	Subject Descriptor	Units	Scale	Country/Series-specific Notes	2010	2011	2012	2013	2014	2015	2016
Korea	Unemployment rate	Percent of total labor force			3.725	3.408	3.225	3.125	3.542	3.642	3.617

Shaded cells indicate IMF staff estimates

**Notes**

Country/Series-specific Notes

**Korea: Unemployment rate (Percent of total labor force)**  
 Source: National Statistics Office  
 Latest actual data: 2015  
 Employment type: National definition  
 Primary domestic currency: Korean won  
 Data last updated: 08/2016

失業率

# 解答例

## 失業率

	2005	2006	2007	2008	2009	2010	2011	2012	2013	2014	2015	出典
ILOSTAT Internet	3.735	3.45	3.233	3.16	3.644	3.71	3.405					「Economically Active Population Survey」Statistics Korea
OECD Data	3.733	3.467	3.25	3.175	3.65	3.725	3.408	3.225	3.125	3.542	3.642	「Labor market statistics」1989年～2015年(27年分)
World Economic Outlook Databases (IMF)						3.725	3.408	3.225	3.125	3.542	3.642	National Statistics Office

## 若年失業率

	2005	2006	2007	2008	2009	2010	2011	2012	2013	2014	2015	出典
OECD Data	10.15	9.954	8.789	9.271	9.837	9.773	9.614	8.987	9.345	10.03	10.52	「Labor market statistics」2000年～2015年(16年分)

C

- 韓国サイトの英語版で探す





- 韓国サイト英語版

# KOSIS (国家統計ポータル)

<http://kosis.kr/eng> (英語)



- 韓国サイト英語版

失業率

# KOSIS (英語版)

Unemployment rate by gender/age group

<http://kosis.kr/eng/>

## Statistical Database

Home > Statistical Database

Statistics List Foreign St... x

Statistical Database > **Statistical Database** Statistics List Search Whole List Download

- Population/Household
- Employment/Labor/Wage
  - Employment
    - Economically Active Population Survey
      - Summary of economically active pop. by gender Period Monthly, Quarterly, Annual 1999.06~2016.09
      - Economically Active Population Survey (Official Unemployment Rate) Weeks Standard
      - Seasonal Adjustment Economically Active Population Survey (June '99~Present)
      - Employed ('62~Present)
      - Unemployed (Job-Search For 4 Weeks Standard)**
      - Unemployment Rate
        - Unemployment rate by gender/ age group Period Monthly, Quarterly, Annual 1999.06~2016.09
        - Unemployment rate by gender/ educational attainment Period Monthly, Quarterly, Annual 1999.06~2016.09
        - Unemployment rate by age group/ educational attainment Period Quarterly, Annual 1999 3/4~2016 3/4
        - Unemployment rate by city & province / age group Period Quarterly, Annual 1999 3/4~2016 3/4



- 韓国サイト英語版

# KOSIS (英語版)

失業率

## Unemployment rate by gender/age group

http://kosis.kr/eng/

Home > Statistical Database

Statistical Database

Statistics List Unemployeme... 出典

**Unemployment rate by gender/ age group**

Source : STATISTICS KOREA, Economically Active Population Survey

Data Updated on : 2016-10-12 / Term : Monthly, Quarterly, Annual 1999.06 ~ 2016.09

Setting Criteria + ITEM[1/1] By gender[3/3] By age group[10/20] Time[16/293] 2 開始 Search

( Unit : Percent )

By gender	By age group	2015	2014	2013	2012	2011
<b>失業率</b>	Total	3.6	3.5	3.1	3.2	3.4
	15-19 Years old	10.6	9.2	10.3	8.8	10.8
	20-29 Years old	9.1	9.0	7.9	7.5	3.4
	30-39 Years old	3.1	3.1	3.0	3.0	2.1
	40-49 Years old	2.3	2.2	2.0	2.0	2.1
	50-59 Yeras old	2.4	2.2	1.9	2.1	2.1
	60 Years old and over	2.5	2.3	1.8	2.4	2.6
	15-64 Years old	3.7	3.7	3.2	3.3	3.5
<b>若年失業率</b>	15-24 Years old	10.5	10.0	9.3	9.0	9.6
	15-29 Years old	9.2	9.0	8.0	7.5	7.6
Male	Total	3.7	3.6	3.3	3.4	3.6

Zoom in | URL | 3 ダウンロード

# KOSIS (英語版) 失業率・若年失業率

## Unemployment rate by gender/age group

Excelにダウンロード

By gender	By age group	2000	2001	2002	2003	2004	2005	2006	2007	2008	2009	2010	2011	2012	2013	2014	2015
Total	Total	4.4	4.0	3.3	3.6	3.7	3.7	3.5	3.2	3.2	3.6	3.7	3.4	3.2	3.1	3.5	3.6
	15-19 Years old	14.5	14.4	12.1	13.0	14.1	12.5	10.4	9.3	10.2	12.2	11.9	10.8	8.8	10.3	9.2	10.6
	20-29 Years old	7.5	7.3	6.6	7.7	7.9	7.7	7.7	7.1	7.0	7.9	7.8	7.4	7.5	7.9	9.0	9.1
	30-39 Years old	3.6	3.2	2.9	3.0	3.1	3.3	3.0	3.2	3.1	3.6	3.5	3.4	3.0	3.0	3.1	3.1
	40-49 Years old	3.5	3.0	2.0	2.2	2.3	2.5	2.3	2.0	2.1	2.4	2.5	2.1	2.0	2.0	2.2	2.3
	50-59 Yeras old	3.2	2.8	1.9	2.2	2.3	2.5	2.2	2.1	2.0	2.5	2.5	2.1	2.1	1.9	2.2	2.4
	60 Years old and over	1.5	1.2	1.1	1.0	1.2	1.3	1.4	1.4	1.2	1.6	2.8	2.6	2.4	1.8	2.3	2.5
	15-64 Years old	4.6	4.2	3.4	3.7	3.8	3.9	3.6	3.4	3.3	3.8	3.8	3.5	3.3	3.2	3.7	3.7
	15-24 Years old	10.8	10.2	8.5	10.1	10.5	10.2	10.0	8.8	9.3	9.9	9.8	9.6	9.0	9.3	10.0	10.5
	15-29 Years old	8.1	7.9	7.0	8.0	8.3	8.0	7.9	7.2	7.2	8.1	8.0	7.6	7.5	8.0	9.0	9.2



- 韓国サイト英語版

# 雇用労働部

<http://www.moel.go.kr/english/main.jsp>

# 国会図書館リサーチ・ナビ AsiaLinks

<https://rnavi.ndl.go.jp/asia/entry/link-kor02.php>

- ▶ [산업통상자원부【産業通商資源部】 / Ministry of Trade, Industry and Energy](#) (朝・英)
- ▶ [중소기업청【中小企業庁】 / Small and Medium Business Administration](#) (朝・英)
- ▶ [특허청【特許庁】 / Korean Intellectual Property Office](#) (朝・英)
- ▶ [보건복지부【保健福祉部】 / Ministry of Health and Welfare](#) (朝・英)
- ▶ [환경부【環境部】 / Ministry of Environment](#) (朝・英)
- ▶ [기상청【気象庁】 / Korea Meteorological Administration](#) (朝・日・英・中)
- ▶ [고용노동부【雇用労働部】 / Ministry of Employment and Labor](#) (朝・英)
- ▶ [여성가족부【女性家族部】 / Ministry of Gender Equality and Family](#) (朝・英)
- ▶ [국토교통부【国土交通部】 / Ministry of Land, Infrastructure and Transport](#) (朝・英)
- ▶ [행정중심복합도시건설청【行政中心複合都市建設庁】 / National Agency for Administrative City Construction](#) (朝・英)
- ▶ [새만금개발청【セマングム開発庁】 / Saemangeum Development and Investment Agency](#) (朝・日・英・中)
- ▶ [해양수산부【海洋水産部】 / Ministry of Oceans and Fisheries](#) (朝・英)
- ▶ [南アジアの政庁 \(8\)](#)
- ▶ [中東・北アフリカの政党 \(17\)](#)
- ▶ [中央アジアの政党 \(7\)](#)
- ▶ [大使館 \(48\)](#)
- ▶ [東アジアの大使館 \(6\)](#)
- ▶ [東南アジアの大使館 \(11\)](#)
- ▶ [南アジアの大使館 \(7\)](#)
- ▶ [中東・北アフリカの大使館 \(20\)](#)
- ▶ [中央アジアの大使館 \(8\)](#)
- ▶ [地方自治体 \(33\)](#)
- ▶ [東アジアの地方自治体 \(5\)](#)
- ▶ [東南アジアの地方自治体 \(9\)](#)
- ▶ [南アジアの地方自治体 \(5\)](#)
- ▶ [中東・北アフリカの地方自治体 \(12\)](#)
- ▶ [中央アジアの地方自治体 \(6\)](#)
- ▶ [図書館 \(60\)](#)
- ▶ [東アジアの図書館 \(7\)](#)
- ▶ [東南アジアの図書館](#)

リンクを参照

韓国  
【雇用労働部】

[このページの先頭へ](#)

# 雇用労働部

http://www.moel.go.kr/english/main.jsp

The screenshot shows the homepage of the Ministry of Employment and Labor. The navigation menu includes 'About MOEL', 'Policy', 'Publications and Statistics', 'Service and Information', and 'Contact Us'. The 'Publications and Statistics' link is circled in red. A search bar is also circled in red. A teal callout bubble points to the search bar with the text '検索も可能' (Search is also possible). Another teal callout bubble points to the 'Publications and Statistics' link with the text 'Publications and Statisticsを選択' (Select Publications and Statistics). The main content area features a news article about the Minister's meeting and a sidebar with 'MOEL and Icheon Metropolitan C...'. On the right, there is a section for '2016 Minimum Wage' and a bar chart showing 'Labore Force Participation Rate' (62.3%), 'Employment Rate' (60.4%), and 'Unemployment Rate' (3.0%). At the bottom, there is a 'News Room' section and a 'Multi-Cultural Support' logo.



• 韓国サイト英語版

# 雇用労働部

http://www.moel.go.kr/english/main.jsp

失業率

## 2015 Employment and Labor Policy in Korea

Ministry of Employment and Labor

Home | Contact Us | Sitemap | A-Z Index | User Guide | Mobile Web | Korean

About MOEL | Policy | Publications and Statistics | Service and Information | Contact Us

MY MENU > · Objectives · News · FAQ · Link

**Publications**

Document and Papers

Major Statistics

MOEL Survey Data

Home > Publication and Statistics > Publications

All keyWord

Tue December 22, 2015

**2015 Employment and Labor Policy in Korea**

2015 Employment and Labor Policy in Korea

Thu January 29, 2015

**Labor Laws Of Korea 2014**

(C) IDE-JETRO All rights reserved.

ファイルを  
選択





# 雇用労働部

## 2015 Employment and Labor Policy in Korea

### Employment Trend

#### Overall

	2009	2010	2011
Aged 15 and older	40,092	40,590	41,110
Economically Active Population	24,394	24,748	25,110
Employed	23,506	23,829	24,110
Unemployed	889	920	1,000
Economically Inactive Population	15,698	15,842	15,990
Labor Force Participation Rate	60.8%	61.0%	61.1%
Employment Rate(15+)	58.6%	58.7%	59.1%
(15-64)	62.9%	63.3%	63.9%
Unemployment Rate	3.6%	3.7%	3.4%

### Youth (Aged 15~29)

### 若年失業率

	(unit: 1,000 persons)					
	2009	2010	2011	2012	2013	2014
Aged 15 and older	9,780	9,705	9,589	9,517	9,548	9,503
Economically Active Population	4,304	4,254	4,199	4,156	4,124	4,255
Employed	3,957	3,914	3,879	3,843	3,793	3,870
Unemployed	347	340	320	313	331	385
Economically Inactive Population	5,476	5,452	5,390	5,361	5,424	5,248
Labor Force Participation Rate	44.0%	43.8%	43.8%	43.7%	43.2%	44.8%
Employment Rate	40.5%	40.3%	40.5%	40.4%	39.7%	40.7%
Unemployment Rate	8.1%	8.0%	7.6%	7.5%	8.0%	9.0%

\* Source: Statistics Korea (<http://kostat.go.kr>)

\* Source: Statistics Korea (<http://kostat.go.kr>) [Economically Active Population Survey]

(C) IDE-JETRO All rights reserved.

PDF  
ファイル



# 解答例

### 失業率

		2000	2001	2002	2003	2004	2005	2006	2007	2008	2009	2010	2011	2012	2013	2014	2015	出典
Unemployment rate by gender/age group (KOSIS)	Total	4.4	4.0	3.3	3.6	3.7	3.7	3.5	3.2	3.2	3.6	3.7	3.4	3.2	3.1	3.5	3.6	「Economically Active Population Survey」Statistics Korea
	15-64 Years old	4.6	4.2	3.4	3.7	3.8	3.9	3.6	3.4	3.3	3.8	3.8	3.5	3.3	3.2	3.7	3.7	
2015 Employment and Labor Policy in Korea (雇用労働部)	Aged 15 and older											3.6	3.7	3.4	3.2	3.1	3.5	Statistics Korea

### 若年失業率

		2000	2001	2002	2003	2004	2005	2006	2007	2008	2009	2010	2011	2012	2013	2014	2015	出典
Unemployment rate by gender/age group (KOSIS)	15-24 Years old	10.8	10.2	8.5	10.1	10.5	10.2	10.0	8.8	9.3	9.9	9.8	9.6	9.0	9.3	10.0	10.5	「Economically Active Population Survey」Statistics Korea
	15-29 Years old	8.1	7.9	7.0	8.0	8.3	8.0	7.9	7.2	7.2	8.1	8.0	7.6	7.5	8.0	9.0	9.2	
2015 Employment and Labor Policy in Korea (雇用労働部)	15-29 Years old											8.1	8.0	7.6	7.5	8.0	9.0	Statistics Korea

D

- 韓国サイトでGoogle Chromeを使って探す

# KOSIS (国家統計ポータル)

<http://kosis.kr> (韓国語)

D

- 韓国サイト  
韓国語版

# 国内の統計

## 性/年齢別の失業率

失業率

http://kosis.kr

国内の統計

統計のリスト 性/年齢別の失業率 ×

테마의 통계 > 테마의 통계

Google Chromeで翻訳

테마의 통계

過去及び停止の統計

나의통계

통계표, 게시글 등  
나만의 스크랩 목록을  
빠르게 찾아 갈 수 있습니다.

복합통계표조회

여러개의 통계표를 하나의  
통계표로 합쳐 새로운 통계표를  
생성해 볼 수 있습니다.

人口・世帯

雇用・労働・賃金

雇用

경제활동인구조사

경제활동인구총括 (公式失業率)

季節調整の經濟活動人口 (99年)

就業者 (63年~現在)

失業者 (求職期間4週間あたり、99年5月以前のデータは、經濟活動人口總括1週間あたり。)

失業率 (99年5月以前のデータは、經濟活動人口總括1週間あたりを参照)

性/年齢別の失業率 수록기간 月、四半期、年1999.06~2016.10

性/教育程度別失業率 수록기간 月、四半期、年1999.06~2016.10

年齢/教育程度別失業率 수록기간 月、四半期、年1999 3/4~2016 3/4

行政区域(시/도) /性別의失業率 수록기간 月、四半期、年1999.06~2016.10

試み\*年齢別失業率 수록기간 月、四半期、年1999 3/4~2016 3/4

非經濟活動人口 (99年5月以前のデータは、經濟活動人口總括1週間あたりを参照)

파일を選択



- 韓国サイト  
韓国語版

# 国内の統計

## 性/年齢別の失業率

失業率

http://kosis.kr

Home > 国内統計

国内の統計

統計のリスト

性/年齢別の失業率

性/年齢別の失業率

統計説明資料

オンライン出版物

プレスリリース

出典

出典：統計庁、経済活動人口調査

資料更新日：2016-11-09 / 収録期間：月、四半期、年1999.06~2016.10 / 材料お問い合わせ先：042-481-2266

일괄설정 +

項目[1/1]

性別[3/3]

年齢階層別[10/20]

時点[16/294]

2 開始

동계표조회

(単位：%)

性別	年齢階層別	2015	2014	2013	2012	2011
失業率	系	3.6	3.5	3.1	3.2	3.4
	15 - 19歳	10.6	9.2	10.3	8.8	10.8
	20 - 29歳	9.1	9.0	7.9	7.5	7.4
	30 - 39歳	3.1	3.1	3.0	3.0	3.4
	40 - 49歳	2.3	2.2	2.0	2.0	2.1
	50 - 59歳	2.4	2.2	1.9	2.1	2.1
	60歳以上の	2.5	2.3	1.8	2.1	2.6
	15 - 64歳	3.7	3.7	3.2	3.3	3.5
	15 - 24歳	10.5	10.0	9.3	9.0	9.6
	15 - 29歳	9.2	9.0	8.0	7.5	7.6
若年失業率	系	3.7	3.6	3.3	3.4	3.7
	15 - 29歳	9.2	9.0	8.0	7.5	7.6
男	系	3.7	3.6	3.3	3.4	3.7

1 抽出

3 ダウンロード



- 韓国サイト  
韓国語版

# 国内の統計

## 性/年齢別の失業率

### 失業率

Excellのデータ項目は翻訳されていないので、項目はウェブサイトの画面で確認してください。

성별	연령계층별	2000	2001	2002	2003	2004	2005	2006	2007	2008	2009	2010	2011	2012	2013	2014	2015
	계	4.4	4.0	3.3	3.6	3.7	3.7	3.5	3.2	3.2	3.6	3.7	3.4	3.2	3.1	3.5	3.6
	15 - 19세	14.5	14.4	12.1	13.0	14.1	12.5	10.4	9.3	10.2	12.2	11.9	10.8	8.8	10.3	9.2	10.6
	20 - 29세	7.5	7.3	6.6	7.7	7.9	7.7	7.7	7.1	7.0	7.9	7.8	7.4	7.5	7.9	9.0	9.1
	30 - 39세	3.6	3.2	2.9	3.0	3.1	3.3	3.0	3.2	3.1	3.6	3.5	3.4	3.0	3.0	3.1	3.1
	40 - 49세	3.5	3.0	2.0	2.2	2.3	2.5	2.3	2.0	2.1	2.4	2.5	2.1	2.0	2.0	2.2	2.3
	50 - 59세	3.2	2.8	1.9	2.2	2.3	2.5	2.2	2.1	2.0	2.5	2.5	2.1	2.1	1.9	2.2	2.4
	60세 이상	1.5	1.2	1.1	1.0	1.2	1.3	1.4	1.4	1.2	1.6	2.8	2.6	2.4	1.8	2.3	2.5
	15 - 64세	4.6	4.2	3.4	3.7	3.8	3.9	3.6	3.4	3.3	3.8	3.8	3.5	3.3	3.2	3.7	3.7
	15 - 24세	10.8	10.2	8.5	10.1	10.5	10.2	10.0	8.8	9.3	9.9	9.8	9.6	9.0	9.3	10.0	10.5
	15 - 29세	8.1	7.9	7.0	8.0	8.3	8.0	7.9	7.2	7.2	8.1	8.0	7.6	7.5	8.0	9.0	9.2

D

- 韓国サイト  
韓国語版

# オンライン出版物

## 教育程度別失業者と失業率

http://kosis.kr

失業率

KOSIS 국가통계포털  
Korean Statistical Information Service

統計表

로그인 会員登録 English

国内の統計 地域の統計 国際及び北朝鮮の統計 カスタム統計 **オンライン出版物**

オンライン出版物

Home > オンライン出版物

테마

- 全体
- 総合出版物
- 雇用**
- 人口・世帯
- 雇用
- 物価・家計
- 保健・社会
- 農林漁業
- 鉱工業
- 建設・住宅
- 卸小売・サービス

名称

星

經濟活動人口年報

經濟活動人口年報

第1部の全国トータル

1. 經濟活動人口總括
2. 年齢階層別の經濟活動人口
3. 年齢階層別の非經濟活動人口
4. 活動状態の非經濟活動人口
5. 教育程度別就業者
- 6-1. 産業別就業者 (旧産業分類基準)
- 6-2. 産業別就業者 (新産業分類基準)
- 7-1. 職業別就業者 (旧職業分類基準)
- 7-2. 職業別就業者 (新職業分類基準)
8. 産業と年齢階層別就業者
9. 産業と種の地位別就業者
10. 産業と雇用時間単位就業者
11. 年齢階層別の失業者
12. 教育程度別失業者と失業率
13. 就業経験と年齢別失業者

お問い合わせ：キエグア042-481-2267

파일を選択



# オンライン出版物

## 教育程度別失業者と失業率

### 12. 교육정도별 실업자 및 실업률(전국)

• 韓国サイト  
韓国語版

단위 : 1,000명, %

(In thousand persons, %)

英語併記

Excelにダウンロード

	실업자 Unemployed					실업률 Unemployment rate				
	총 수 Total	초졸이하 Primary school graduates & under	중졸 Middle school graduates	고졸 High school graduates	대졸이상 College, univ. graduates & over	총 수 Total	초졸이하 Primary school graduates & under	중졸 Middle school graduates	고졸 High school graduates	대졸이상 College, univ. graduates & over
2008	769	49	69	384	268	3.2	1.7	2.8	3.8	3.0
2009	889	54	76	437	321	3.6	1.9	3.2	4.4	3.5
2010	920	68	86	420	346	3.7	2.5	3.5	4.2	3.6
2011	855	53	80	398	323	3.4	2.1	3.3	4.0	3.2
2012	820	56	70	359	335	3.2	2.2	2.9	3.6	3.2
2013	807	48	57	347	355	3.1	2.0	2.4	3.4	3.3
2014	937	57	61	416	402	3.5	2.4	2.7	4.0	3.5
2015	976	58	61	433	425	3.6	2.6	2.7	4.0	3.6

# 国家指標体系

<http://www.index.go.kr/potal/main/PotalMain.do>

• 韓国サイト  
韓国語版

# 国家指標体系

http://www.index.go.kr/potal/main/PotalMain.do

Google  
Chromeで  
翻訳

The screenshot shows the homepage of the National Index System. A red arrow points to the search bar with the text "e-国の指標" (e-National Index). A dropdown menu is open, showing options like "国の主要な指標" (National Key Indicators) and "e-国の指標" (e-National Index). A callout box on the right says "このメニューは翻訳されていない" (This menu is not translated). The main content area features four large colored boxes: red for "国の主要な指標", blue for "e-国の指標", purple for "国民生活の質の指標", and green for "グリーン成長指標".

최신지표	인기지표	
1 高齢者の子供の同居率		2016.12.23
2 SCI論文発表することができ		2016.12.22
3 科学技術論文の現状 (NSI)		2016.12.22
4 一般的な雇用動向		2016.12.22
5 OECD学習到達度 (PISA) のランキング		2016.12.21

공지사항	지표소식	
1 [당선자発表] 国の指標体系 (e-国..		2016.12.07
2 [당선자発表] 2016年2次国家週間.		2016.11.10
3 퀴즈イベント (10.21. ~11.5 ...		2016.10.24
4 모바일서비스의改善のご案内		2016.09.23
5 [당선자発表] 2016年に善の主要な..		2016.07.17

**모바일웹 서비스 안내**

e-나라지표에서는 스마트폰 사용자를 위해 **모바일 홈페이지**를 운영하고 있습니다.  
[www.index.go.kr/smart](http://www.index.go.kr/smart)

모바일로 지표서비스를 빠르고 쉽게 접할수 있습니다.

# 国家指標体系

<http://www.index.go.kr/potal/main/PotalMain.do>

e-国の指標

Google  
Chromeで  
翻訳

## 経済



雇用と労働



## 社会



## 環境



## 省庁別



D

- 韓国サイト  
韓国語版

# 国家指標体系

失業率

<http://www.index.go.kr/potal/main/PotalMain.do>

経済

社会

環境

省庁別



指標名のカテゴリを選択すると、次に領域の指標のリストを確認したり、矢印順次選択すると、最終的な主要指標のリストを確認することができます。指標名を選択すると、指標のプレビューでは、グラフと簡単な説明を見ることができます。e-国の指標/国の主要な指標



Google  
Chromeで  
翻訳

## 領域

国民のアカウント ▶

産業と金融 ▶

雇用と労働 ▶

所得と消費 ▶

## サブ領域

雇用 ▶

賃金 ▶

労働条件 ▶

労使関係 ▶

その他 ▶

## 指標

女性の経済活動人口と参加率 ▶

一般的な雇用動向 ▶

自営業者の現状 ▶

障害者の義務雇用の現状 ▶

種の地位別の女性就業者構成比 ▶

地方公務員の定員の現状 ▶

青年の雇用動向 ▶

就業者数/失業率の推移 ▶

政権国家公務員の定員の推移 ▶

就業者数/失業率の推移

(C) IDE-JETRO All rights reserved.

117

# 国家指標体系

<http://www.index.go.kr/potal/main/PotalMain.do>

統計表

統計表明：就業者数、失業者、失業率、青年失業率

Excelにダウン  
ロード可能

検索

時系列照会

heatMap

エクセル

の初期化

1990年  
から  
データ  
公開

[単位：万人、%]

	2010	2011	2012	2013	2014	2015	2016 05月	2016 06月	2016 07月	2016 08月	2016 09月	2016 10月
	▲▼≡	▲▼≡	▲▼≡	▲▼≡	▲▼≡	▲▼≡	▲▼≡	▲▼≡	▲▼≡	▲▼≡	▲▼≡	▲▼≡
就業者増減	32.3	41.5	43.7	38.6	53.3	33.7	26.1	35.4	29.8	38.7	26.7	27.8
- 農林漁業	-8.2	-2.5	-1.4	-0.8	-6.8	-10.7	-9.9	-9.8	-11.1	-6.7	-6.5	-4.6
- 製造業	19.1	6.3	1.4	7.9	14.6	15.6	5.0	1.5	-6.5	-7.4	-7.6	-11.5
- 建設業	3.3	-0.2	2.2	-1.9	4.2	2.7	-2.2	-2.4	0.1	7.1	4.1	5.9
- サービス業	20.0	38.6	41.6	31.7	42.6	25.0	32.5	45.4	46.5	45.7	36.9	39.0
失業者	92.0	85.5	82.0	80.7	93.7	97.6	100.5	100.4	97.5	99.6	98.6	92.3
失業率 (%)	3.7	3.4	3.2	3.1	3.5	3.6	3.7	3.6	3.5	3.6	3.6	3.4
青年失業者	34.0	32.0	31.3	33.1	38.5	39.7	43.3	46.7	41.9	41.6	41.6	37.1
青年失業率 (%)	8.0	7.6	7.5	8.0	9.0	9.2	9.7	10.3	9.2	9.3	9.4	8.5

# 国家指標体系

## 失業率

<http://www.index.go.kr/potal/main/PotalMain.do>

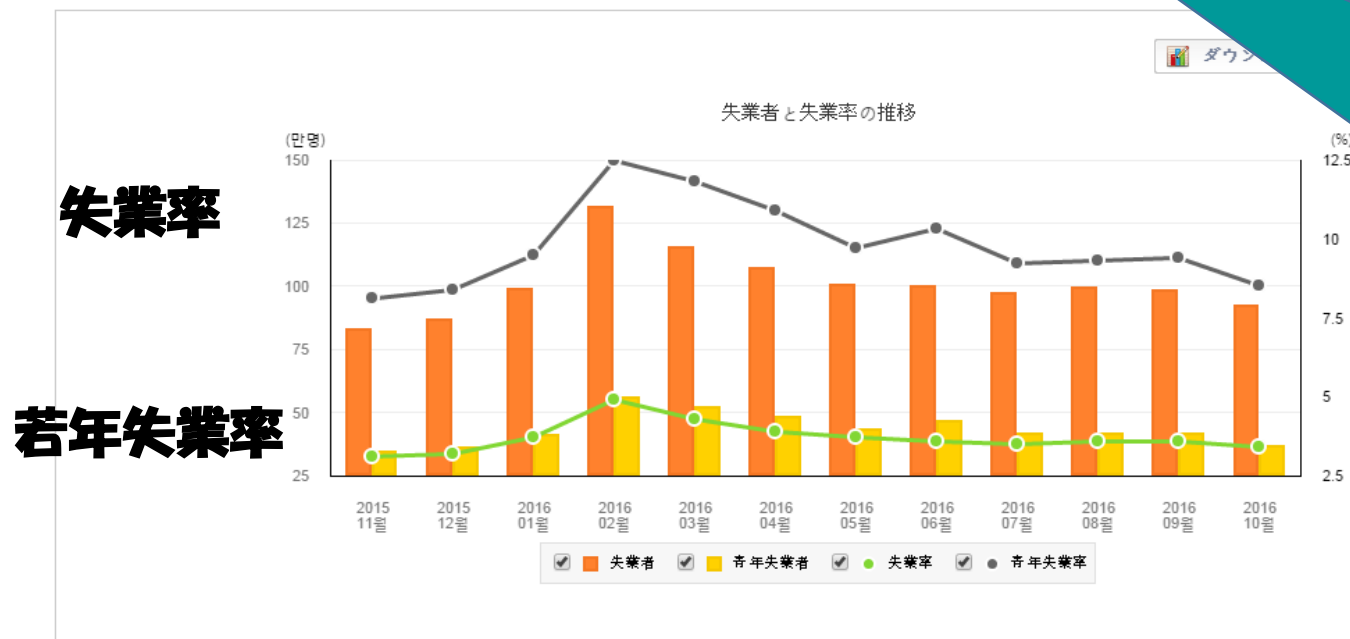
就業者数/失業率推移 e-Li21

最近更新日：2016-11-14（入力予定日：2017-01-31）、政策企画と、044-215-2817企画財政部・指標担

グラフ 統計表 意味解析 留意点 関連用語 作成方法 意見や質問

出典：統計庁「経済活動人口調査」

コメント：\*就業者増減は前年同期比  
\*青年失業者と青年失業率年齢目安：15～29歳



出典：統計庁「経済活動人口調査」

コメント：\*就業者増減は前年同期比  
\*青年失業者と青年失業率年齢目安：15～29歳

グラフで  
わかりやす  
く表示

- ・グラフ
- ・統計表
- ・意味解析
- ・留意点
- ・関連用語
- ・作成方法

# 国家指標体系

<http://www.index.go.kr/potal/main/PotalMain.do>

## ■雇用指標の概念

o調査対象月15日現在、満15歳以上の人口のうち、経済活動人口を対象に、雇用指標を調査

※ **就業者**：が。調査対象週間に収入を目的とし、1時間以上日漢字

私。同一世帯内の世帯員が運営する農場や事業の収益のために1週間に18時間以上働いて無給家族従事者

である。仕事や事業を持っているが、一時的な病気や事故、ラブソング、教育、労使紛争などの理由で仕事をしていない一時休職者

**失業者**：調査対象週間に輸入の仕事をしておらず、過去4週間の仕事を見つけて、積極的に求職活動をしていた者としての雇用が与えられれば、すぐに就業が可能な人

**失業率**：失業率（%）=（失業者/経済活動人口）×100

**青年失業率**：青年失業率（%）=（15～29歳の失業者/15～29歳の経済活動人口）×100

## ■指標ののと活用度

o国民の経済活動、すなわち、国民の就業、失業などの特性を調査して、マクロ経済分析と人材資源の開発政策樹立に必要な基礎資料を提供してい

## ■数値解析方法

o雇用状況は**就業者数増減を主な基準**として、失業率などを他の雇用指標を勘案して判断することが望ましい

o雇用指標は、**人口構造の変化に影響を受け側面**があるので、解釈上、これを勘案する必要がある

- 例：失業者数は雇用事情の悪化だけでなく、人口増加によっても増加

o雇用指標は、季節要因に大きく左右されるので、これを除去するために、一般的に、**前年同期と比較**

o国際労働機関（ILO）雇用統計基準の改正に応じて、失業者の求職期間を1週間で4主変更・確定して

、1999年6月（月別）、1999年第3四半期（四半期ごと）、2000年（年度別）資料から失業者の求職期間要件を4週間に変更している

(C) IDE-JETRO All rights reserved.

- 例：98年6月の失業者は、求職期間1の主要な件に適用されたが、99年々6月の失業者は求職期間4週間の要件が適用されて

解説も  
豊富



# 解答例

## 失業率

		2000	2001	2002	2003	2004	2005	2006	2007	2008	2009	2010	2011	2012	2013	2014	2015	出所
「経済活動調査：性/年齢別の失業率」(KOSIS:国内統計)	合計	4.4	4.0	3.3	3.6	3.7	3.7	3.5	3.2	3.2	3.6	3.7	3.4	3.2	3.1	3.5	3.6	「経済活動人口調査」統計庁
	15-64歳	4.6	4.2	3.4	3.7	3.8	3.9	3.6	3.4	3.3	3.8	3.8	3.5	3.3	3.2	3.7	3.7	
「教育別失業者と失業率」(KOSIS:オンライン統計)										3.2	3.6	3.7	3.4	3.2	3.1	3.5	3.6	「経済活動人口年報」統計庁
「国家指標体系」(韓国教育部)		4.4	4.0	3.3	3.6	3.7	3.7	3.5	3.2	3.2	3.6	3.7	3.4	3.2	3.1	3.5	3.6	「経済活動人口調査」韓国統計庁 1990年からデータ公開

## 若年失業率

		2000	2001	2002	2003	2004	2005	2006	2007	2008	2009	2010	2011	2012	2013	2014	2015	出所
「性/年齢別の失業率」(KOSIS:国内統計)	合計	10.8	10.2	8.5	10.1	10.5	10.2	10.0	8.8	9.3	9.9	9.8	9.6	9.0	9.3	10.0	10.5	「経済活動人口年報」統計庁
	15-29歳	8.1	7.9	7.0	8.0	8.3	8.0	7.9	7.2	7.2	8.1	8.0	7.6	7.5	8.0	9.0	9.2	
「国家指標体系」(韓国教育部)		8.1	7.9	7.0	8.0	8.3	8.0	7.9	7.2	7.2	8.1	8.0	7.6	7.5	8.0	9.0	9.2	「経済活動人口調査」韓国統計庁 1990年からデータ公開

# 職種別平均賃金

# 職種別平均賃金とは

図表1 職種別賃金の主な統計データ

調査機関・調査名	調査区分	特徴	URL など
厚生労働省 「賃金構造基本統計調査」	職種:販売店員、機械組立工など129職種 役職:部長級、課長級、係長級、職長級の4区分	職種の数が豊富。月例給与と年間賞与のデータが掲載されているので、年収も試算できる。	<a href="http://www.e-stat.go.jp/SG1/estat/NewList.do?tid=000001011429">http://www.e-stat.go.jp/SG1/estat/NewList.do?tid=000001011429</a>
人事院 「民間給与実態調査」※	職種:事務、技術、技能・労務、研究、医療、教育、海事の8職種 役職:部長、課長、係長、主任、係員など	公務員の給与を決定するときの参考資料として使われるもの。医療や教育関連の職種の給与データが充実している。	<a href="http://www.iinj.go.jp/toukei/0311_minkankyuuvo/minkankyuuvo.htm">http://www.iinj.go.jp/toukei/0311_minkankyuuvo/minkankyuuvo.htm</a>
東京都 「中小企業の賃金事情」	職種:営業販売、事務、技術、生産の4職種(13産業別に集計)	都内の中小企業が集計対象。営業販売、事務、技術、生産という企業内の職種区分に近い分類がなされているので使いやすい。	<a href="http://www.sangyo-rodo.metro.tokyo.jp/monthly/koyou/koyou-chincho.htm">http://www.sangyo-rodo.metro.tokyo.jp/monthly/koyou/koyou-chincho.htm</a>
労務行政研究所 「ホワイトカラーの職種・職位別賃金調査」	職種:経営企画、営業、人事労務、研究、生産管理など13職種 職位:部長、課長、係長クラスの3職種	経営企画、営業、生産管理などホワイトカラー13職種のデータが公表されている。	『規模別・地区別・年齢別等でみた職種別賃金の実態』 毎年2月 労務行政より刊行

※ 各都道府県の人事委員会も、その地域における民間給与実態調査の結果を公表している

出典:労働時報ホームページ

A

- 日本の統計を探す



- 日本の統計を探す

# 日本貿易振興機構 (JETRO)

投資コスト比較  
<https://www.jetro.go.jp/>



### 目的別に見る

- 韓国へ輸出 >
- 韓国へ進出 >

- 韓国から輸入
- 知的財産保護

### 産業別に見る

- 農林水産物・食品
- ファッション・繊維

### 韓国基本情報

- 概況
- 政治動向
- 経済動向
- 祝祭日
- 資料・情報源
- 年次レポート (世界貿易投資報告より)
- 基礎的経済指標・輸出入統計
- 各国・地域データ比較
- **投資コスト比較**

### ニュース・レポート

- ビジネスニュース (通商弘報)
- 調査レポート
- 動画レポート (テレビ番組「世界は今」)

いまこそ攻めの林業！ -韓国 ヒノキ

### ビジネスの制度・手続き

#### 輸出入に関する制度

- WTO・他協定加盟状況
- 貿易管理制度
- 関税制度
- 為替管理制度
- 輸出入手続
- 貿易・投資相談Q&A：日本から輸出
- 貿易・投資相談Q&A：日本への輸入
- 農林水産物・食品 品目別輸出ガイド

#### 日本からの進出に関する制度

- 投資促進機関
- 外資に関する規制
- 外資に関する奨励



- 日本の統計を探す

# 日本貿易振興機構（ジェトロ） 投資コスト比較

職種別賃金

ソウル(韓国)、  
投資コスト比較  
比較項目

ソウル(韓国)

日系企業の賃金を調査

			米ドル	現地通貨(ウォン)	出所および注
賃金	製造業	ワーカー(一般工職)(月額)	1,823	2,165,900	出所: アジア・オセアニア進出日系企業実態調査(2015年データ) 正規雇用(実務経験3年程度の作業員) 基本給 年間負担額: 30,727ドル(36,500,800ウォン)(基本給、諸手当、社会保障、残業代、賞与等含む)
賃金	製造業	エンジニア(中堅技術者)(月額)	2,241	2,661,700	出所: 同上 正規雇用(専門学校、大卒以上・実務経験5年程度のエンジニア) 基本給 年間負担額: 38,409ドル(45,625,900ウォン)(基本給、諸手当、社会保障、残業代、賞与等含む)
賃金	製造業	中間管理職(課長クラス)(月額)	3,187	3,785,600	出所: 同上 正規雇用(大卒以上・実務経験10年程度のマネージャー) 基本給 年間負担額: 50,876ドル(60,435,500ウォン)(基本給、諸手当、社会保障、残業代、賞与等含む)
賃金	非製造業	スタッフ(一般職)(月額)	2,214	2,629,800	出所: 同上 正規雇用(実務経験3年程度の一般職) 基本給 年間負担額: 35,104ドル(41,700,600ウォン)(基本給、諸手当、社会保障、残業代、賞与等含む)
賃金	非製造業	スタッフ(営業職)(月額)	調査対象外		
賃金	非製造業	マネージャー(課長クラス)(月額)	3,692	4,385,600	出所: 同上 正規雇用(大卒以上・実務経験10年程度のマネージャー) 基本給 年間負担額: 59,016ドル(70,105,100ウォン)(基本給、諸手当、社会保障、残業代、賞与等含む)
賃金	非製造業	店舗スタッフ(アパレル)(月額)	2,056	2,442,000	出所: 雇用労働部「雇用形態別勤労実態調査書」(2015年データ) 卸売・小売業の月平均給与(基本給+残業)
賃金	非製造業	店舗スタッフ(飲食)(月額)	1,502	1,784,000	出所: 同上 飲食・宿泊業の月平均給与(基本給+残業)



- 日本の統計を探す

# 『世界の統計2015』

<http://www.stat.go.jp/data/sekai/0116.htm>

12-7 男女別平均賃金(1)

国(地域)	期間	通貨単位	年次	性別	全産業	製造業	建設業
アジア							
日本 abcd	月	円	13	計	295,700	289,900	317,000
				男	326,000	315,000	330,000
				女	232,600	204,100	227,600
イスラエル	月	新シェケル	12	計	9,149	...	7,645
				男	10,953	...	7,666
				女	7,244	...	7,461
インド c	日	インドルピー	12	計	7,477.2	7,744.4	5,324.1
				男	8,051.3	8,336.2	5,577.2
				女	5,423.9	4,093.6	3,710.9
インドネシア	月	ルピア	13	計	1,917,152	1,714,596	1,715,018
				男	2,069,280	1,899,609	1,683,602
				女	1,622,863	1,393,063	2,444,821
カザフスタン	月	テンゲ	08	計	60,805	65,874	81,573
				男	73,508	73,457	83,407
				女	46,922	49,764	70,437
韓国 bde	月	ウォン	14	計	f 3,235,210	3,514,820	3,196,590
				男	f 3,718,250	3,829,960	3,369,690
				女	f 2,367,930	2,586,470	2,278,750

職種別ではなく全産業、製造業、建設業の平均賃金を掲載

# OECD Data

<https://data.oecd.org/>

The screenshot shows the OECD Data website homepage. At the top, there is a navigation bar with links for OECD.org, Data, Publications, More sites, News, and Job vacancies. Below the navigation bar is the main header with the OECD logo and the text "OECD Data". A red circle with the number "1" is placed over the "Data" link in the navigation bar. Below the header is a search bar with the text "Find, compare and share the latest OECD data: charts, maps, tables and related publications ...". To the right of the search bar is a "Browse by" section with two dropdown menus: "topic x" and "country v". A red arrow points from the "topic x" dropdown to the "Jobs" category in the main content area. The main content area is a grid of categories, each with an icon and a list of sub-topics. The categories are: Agriculture, Energy, Health, Development, Environment, Innovation and Technology, Economy, Finance, Jobs, and Education, Government, and Society. The "Jobs" category is highlighted with a white background and a red arrow pointing to it from the "Browse by" section. A red circle with the number "2" is placed over the "Jobs" category. At the bottom of the page, there is a footer with the text "(C) IDE-JETRO All rights reserved." and the page number "128".

OECD.org Data Publications More sites News Job vacancies

OECD Data

Find, compare and share the latest **OECD data**: charts, maps, tables and related publications ...

Browse by **topic x** or **country v**

- Agriculture**  
Agricultural output, Agricultural policy, Fisheries, Sustainable agriculture
- Energy**  
Energy, Transport
- Health**  
Health care use, Health equipment, Health resources, Health risks, Health status
- Development**  
Development resource flows, Official development assistance (ODA)
- Environment**  
Air and climate, Forest, Waste, Water
- Innovation and Technology**  
Broadband access, Entrepreneurship, Industry, Information and communication technology (ICT), Research and development (R&D)
- Economy**  
Corporate sector, Domestic product, Foreign direct investment (FDI), Household accounts, International trade, Leading indicators, National income, Prices, Productivity
- Finance**  
Conversion rates, Insurance, Interest rates, Monetary aggregates, Pensions
- Jobs**  
Earnings and wages, Employment, Unemployment
- Education**  
Education attainment, Education resources, International student assessment (PISA), Youth and the labour market
- Government**  
General government, Tax
- Society**  
Demography, Inequality, Migration, Population by region, Social protection

560 (C) IDE-JETRO All rights reserved. 128



# OECD Data

<https://data.oecd.org/>

The screenshot displays the OECD Data website interface. At the top, there is a 'Jobs' menu icon and a dropdown arrow. Below this, the 'Topic aspects' section lists three categories: 'Earnings and wages', 'Employment', and 'Unemployment'. The 'Earnings and wages' category is selected, leading to a sub-section with three main indicators: 'Wage levels', 'Gender wage gap', and 'OECD Employment Outlook'. Each indicator has a corresponding visual representation: a bar chart for 'Wage levels', a world map for 'Gender wage gap', and a book cover for 'OECD Employment Outlook'. Below these, there is a section for 'Earnings and wages' which includes an 'Average wages' indicator, highlighted with a red box. The 'Average wages' indicator is labeled as 'INDICATOR in group Earnings and wages'. A small bar chart is visible in the bottom right corner of the page.

**Jobs**

**Topic aspects**

- Earnings and wages
- Employment
- Unemployment

**Earnings and wages**

2012

2012

OECD Employment Outlook 2016

OECD

Wage levels  
INDICATOR

Gender wage gap  
INDICATOR

OECD Employment Outlook  
PUBLICATION (2016)

Earnings and wages  
INDICATOR GROUP

Average wages  
INDICATOR in group Earnings and wages

# OECD Data

<https://data.oecd.org/>

LOCATION	INDICATOR	SUBJECT	MEASURE	FREQUENCY	TIME	Value
KOR	AVWAGE	TOT	USD	A	1990	20730
KOR	AVWAGE	TOT	USD	A	1991	21656
KOR	AVWAGE	TOT	USD	A	1992	22430
KOR	AVWAGE	TOT	USD	A	1993	23615
KOR	AVWAGE	TOT	USD	A	1994	24107
KOR	AVWAGE	TOT	USD	A	1995	26284
KOR	AVWAGE	TOT	USD	A	1996	27483
KOR	AVWAGE	TOT	USD	A	1997	26947
KOR	AVWAGE	TOT	USD	A	1998	26460
KOR	AVWAGE	TOT	USD	A	1999	26694
KOR	AVWAGE	TOT	USD	A	2000	26622
KOR	AVWAGE	TOT	USD	A	2001	27242
KOR	AVWAGE	TOT	USD	A	2002	28121
KOR	AVWAGE	TOT	USD	A	2003	29125
KOR	AVWAGE	TOT	USD	A	2004	29829
KOR	AVWAGE	TOT	USD	A	2005	30820
KOR	AVWAGE	TOT	USD	A	2006	31321
KOR	AVWAGE	TOT	USD	A	2007	32070
KOR	AVWAGE	TOT	USD	A	2008	31838
KOR	AVWAGE	TOT	USD	A	2009	31786
KOR	AVWAGE	TOT	USD	A	2010	32293
KOR	AVWAGE	TOT	USD	A	2011	32689
KOR	AVWAGE	TOT	USD	A	2012	32237
KOR	AVWAGE	TOT	USD	A	2013	32708
KOR	AVWAGE	TOT	USD	A	2014	32732
KOR	AVWAGE	TOT	USD	A	2015	33110

平均賃  
金のみ  
を掲載

C

- 韓国サイトの英語版で探す



- 韓国サイト英語版

# KOSIS (国家統計ポータル)

<http://kosis.kr/eng> (英語版)



# KOSIS (英語)

Small and medium manufacturing business monthly salary status

<http://kosis.kr/eng>

## Statistical Database

Home > Statistical Database

Statistics List

Statistical Database > **Statistical Database** Statistics List Search Whole List Download

- Population/Household
- Employment/Labor/Wage**
  - Employment
  - Labor
  - Wage
    - Wage Condition
    - Survey on Wage Bargaining Settlement
    - Survey on Wages by Occupation of Small and Medium Manufacturing
      - Surveyed Wage(Daily Wage)
      - Wage and General Status
        - Business type (2009~2013) Period Annual 2009~2013
        - Compensation calculation base (administrative and other position) (2009~2014) Period Annual 2009~2014
        - Compensation calculation base (production position) (2009~2014) Period Annual 2009~2014
        - Small and medium manufacturing business monthly salary status (overall)(2009~2014) Period Annual 2009~2014**
        - Small and medium manufacturing business monthly salary status (overall) Period Annual 1999~2008
        - Small and medium manufacturing business monthly salary status (administrative and other position)(2009~2014) Period Annual 2009~2014
        - Small and medium manufacturing business monthly salary status (production position)(2009~2014) Period Annual 2009~2014

ファイルを選択



• 韓国サイト英語版

職種別賃金

# KOSIS (英語)

## Small and medium manufacturing business monthly salary status

Statistical Database

<http://kosis.kr/eng>

Home > Statistical Database

Statistics List Small and ...

Small and medium manufacturing business monthly salary status (overall)(2009~2014)

出典 Source : Korea Federation of Small & Medium Business, Survey on Wages by occupation of SMEs

2015-11-11 / Term : Annual 2009 ~ 2014

Setting Criteria + ITEM[6/6] By class[35/35] Time[1/6] ② 開始 → Search

Zoom in > | URL > | [Icons]

By class(1)	By class(2)	2014				
		Total montly salary (Won)	Base salary (Won)	Regular compensation (Won)	Other compensation (Won)	Overtime compensation (Won)
Manufacturing	Sub Summary	2,291,304	1,722,397	163,665	79,794	325,448
By employee number	20~49 people	2,239,737	1,697,796	175,173	80,685	286,089
	50~99 people	2,297,382	1,723,855	165,888	67,207	335,431
	100~299 people	2,354,418	1,749,637	146,693	88,770	369,318
By existence of labor union	Businesses with labor union	2,382,764	1,753,285	137,814	117,317	374,349
	Businesses without labor union	2,279,891	1,718,543	166,891	75,111	319,346
By business type	General business	2,261,406	1,680,220	154,254	83,351	343,581
	Innovative businesses	2,361,949	1,822,053	185,901	71,390	282,604
By industry	Foods	1,936,716	1,411,823	145,756	75,084	304,054

(C) IDE-JETRO All rights reserved.

2,291,304ウォン

出典

Source : Korea Federation of Small & Medium Business, Survey on Wages by occupation of SMEs

② 開始



Search

① 抽出

③ ダウンロード

中小企業製造業の平均賃金 (全体)



• 韓国サイト英語版

# KOSIS (英語)

Small and medium manufacturing business monthly salary status

Statistical Database

http://kosis.kr/eng

Home > Statistical Database

Statistics List Small and ...

Small and medium manufacturing business monthly salary status (administrative and other position)

(2009~2014) **出典** Source : Korea Federation of Small & Medium Business, Survey on Wages by occupation of SMEs

Data Updated on : 2015-11-11 / Term : Annual 2009 ~ 2014

By class[35/35] Time[1/6] **② 開始** Search

2,709,380ウォン

By class(1)	By class(2)	2014				
		Total montly salary (Won)	Base salary (Won)	Regular compensation (Won)	Other compensation (Won)	Overtime compensation (Won)
Manufacturing	Sub Summary	2,709,380	2,223,743	205,409	76,004	204,225
By employee number	20~49 people	2,639,089	2,155,395	213,863	80,244	189,588
	50~99 people	2,711,247	2,224,835	213,302	68,683	204,428
	100~299 people	2,795,684	2,301,256	188,354	76,725	222,349
By existence of labor union	Businesses with labor union	2,724,781	2,275,313	181,427	95,631	172,411
	Businesses without labor union	2,707,489	2,217,413	208,352	73,595	208,129
By business type	General business	2,691,073	2,195,899	194,501	78,800	221,873
	Innovative businesses	2,743,428	2,275,529	225,695	70,803	171,400
By industry	Foods	2,330,160	1,812,031	205,803	93,756	218,570
	Beverages	2,698,829	2,155,834	195,265	142,309	205,420
	Textile products	2,616,727	2,160,562	151,759	61,349	243,056

**① 抽出** (arrow pointing to 2,301,256)

**③ ダウンロード** (arrow pointing to download icon)

中小企業製造業の平均賃金 (事務職)



• 韓国サイト英語版

# KOSISトップ画面(英語)

職種別賃金

Small and medium manufacturing business monthly salary status

http://kosis.kr/eng

Statistical Database Home > Statistical Database

Statistics List Small and ...

Small and medium manufacturing business monthly salary status (production position)(2009~2014)

出典 Source : Korea Federation of Small & Medium Business, Survey on Wages by occupation of SMEs

Data Updated on : 2015-11-11 / Term : Annual 2009 ~ 2014

Setting ITEM[6/6] By class[35/35] Time[1/6] ② 開始 → Search

By class(1)	By class(2)	2014				
		Total montly salary (Won)	Base salary (Won)	Regular compensation (Won)	Other compensation (Won)	Overtime compensation (Won)
Manufacturing	Sub Summary	2,012,686	1,378,305	127,100	84,675	422,606
By employee number	20~49 people	1,981,966	1,431,921	145,294	82,410	322,341
	50~99 people	2,018,373	1,411,127	138,359	67,823	411,064
	100-299 people	2,021,387	1,314,632	113,690	95,066	497,999
By existence of labor union	Businesses with labor union	2,140,250	1,393,633	126,725	130,652	489,240
	Businesses without labor union	1,984,474	1,374,915	127,183	74,506	407,870
By business type	General business	2,003,104	1,364,954	122,550	86,884	428,715
	Innovative businesses	2,040,485	1,417,034	140,300	78,265	404,886
By industry	Foods	1,709,512	1,170,865	113,248	59,645	365,754
	Beverages	2,084,791	1,416,697	124,237	132,341	411,516

(C) IDE-JETRO 2014 All rights reserved.

2,012,686ウォン

中小企業製造業の平均賃金(生産職)

① 抽出

③ ダウンロード





- 韓国サイト英語版

# 韓国銀行 (ECOS)

<http://ecos.bok.or.kr/>

# 韓国銀行 (ECOS)

Industry & Employment/ Employment Wages and Household Economy

<http://ecos.bok.or.kr/>

ECOS Economic Statistics System

Search

ECOS Guide Search Stat Press Release Statistical Calendar

By Subject By Name

- 1 Monetary and Liquidity Aggregates
- 2 Main Accounts of the Bank of Korea and Base Rate
- 3 Deposits, Loans & Discounts
- 4 Interest Rates
- 5 Payments Systems
- 6 Securities/Public Finance
- 7 Prices
- 8 Balance of Payments/Trade/FX
- 9 Business and Consumer Surveys
- 10 National Accounts
- 11 Flow of Funds
- 12 Financial Statement Analysis
- 13 Input-Output Tables
- 14 Survey on Lending Practices
- 15 **Industry & Employment**
- 16 Macro Economic Analysis
- 17 Foreign Countries/North Korea

2016.09 (million USD) million USD

Economic statistics of The Bank of Korea

ECOS

M2 (Avg.) 2,377 7.2%

Statistical Calendar

Monetary and Liquidity Aggregates (Septem...	12:00	2016.11.10
Export/Import Price Indices during Octob...	06:00	2016.11.14
		2016.11.18

15.1. General Industry

15.2. Agriculture, Forestry and Fishing

15.3. Mining and Manufacturing

15.4. Electricity/Gas/Water/ Construction [03-Nov-2016]

15.5. Service [01-Nov-2016]

15.6. **Employment, Wages and Household Economy** [28-Oct-2016]

List Download

# 韓国銀行 (ECOS)

## Average Wage by Occupation

<http://ecos.bok.or.kr/>

Search in Statistical Classification

Home > Search Stat > Search in Statistical Classification

Simple Search

Select Statistic Classification  Subject  Name

Table  Search Total List Down

- 9. Business and Consumer Surveys
- 10. National Accounts
- 11. Flow of Funds
- 12. Financial Statement Analysis
- 13. Input-Output Tables
- 14. Survey on Lending Practices
- 15. Industry & Employment
  - 15.1. General Industry
  - 15.2. Agriculture, Forestry and Fishing
  - 15.3. Mining and Manufacturing
  - 15.4. Electricity/Gas/Water/ Construction
  - 15.5. Service
  - 15.6. Employment, Wages and Household Income
    - 15.6.1 Summary of Economically Active Population
    - 15.6.2 Projected Population
    - 15.6.3 Number of Workers Applied for Employment
    - 15.6.4 Income and Expenditure of Families
    - 15.6.5 Unemployment Allowance Receipt
    - 15.6.6 Days Worked, Hours Worked
    - 15.6.7 Average Wage by Occupation
    - 15.6.8 Index of Labor Productivity
    - 15.6.9 Unit Labor Cost Index
    - 15.6.10 Nominal Wage Index per hour
    - 15.6.11 Average Monthly Income (per worker)
    - 15.6.12 Gini's Coefficient

Selection of Items

Level Select  Open Select

- Total
  - Managers
  - Professionals and Related Workers
  - Clerks
  - Service Workers
  - Sales Workers
  - Skilled Agricultural, Forestry and Fishery Workers
  - Craft and Related Trades Workers
  - Equipment, Machine Operating and Assemblers
  - Elementary Workers

15.6.7 Average Wage by ... Retrieve

Download MetaData

Search Yearly Order Asc.

Freq. 2008 From 2015 To # of Periods from today

2008年~2015年

③ 開始

①

② 選択

韓国標準職種分類

IDE-JETRO All rights reserved.

# 韓国銀行 (ECOS)

## Average Wage by Occupation

<http://ecos.bok.or.kr/>

Search in Statistical Classification

Home > Search Stat > Search in Statistical Classification

15.6.7 Average Wage by Occupation

Yearly 2009 ~ 2015 # of Periods from today Order Asc. Retrieve

Select a... Search Magnitude nil or figures Original... Horizontal View Won Change-p... Conditions Close

StatisticalTable	ItemNames1	Unit	Conver...	2009	2010	2011	2012	2013	2014
15.6.7 Average Wage	Total	Won	Original Dat:	2,270,303	2,360,466	2,454,269	2,566,585	2,659,549	2,753,757
	Managers	Won	Original Dat:	4,285,756	4,486,340	4,810,208	4,944,050	5,442,474	6,170,801
	Professionals and Rel	Won	Original Dat:	2,696,829	2,810,645	2,925,758	3,053,503	3,103,261	3,146,926
	Clerks	Won	Original Dat:	2,367,193	2,447,381	2,630,888	2,804,922	2,866,182	3,007,092
	Service Workers	Won	Original Dat:	1,612,133	1,617,363	1,627,694	1,710,091	1,778,565	1,724,582
	Sales Workers	Won	Original Dat:	2,167,108	2,270,084	2,390,258	2,357,269	2,454,217	2,461,685
	Skilled Agricultural, Fc	Won	Original Dat:	1,769,519	1,913,601	1,954,834	2,018,361	2,046,701	2,151,259
	Craft and Related Tra	Won	Original Dat:	2,046,643	2,123,991	2,214,802	2,316,042	2,432,543	2,604,918
	Equipment, Machine	Won	Original Dat:	1,916,041	1,989,589	2,120,872	2,215,215	2,284,211	2,369,460
	Elementary Workers	Won	Original Dat:	1,374,138	1,403,237	1,490,408	1,515,156	1,593,169	1,632,584

ダウンロード

職種別に  
データが  
掲載



• 韓国サイト  
ト英語版

# 韓国銀行 (ECOS)

職種別賃金

## Average Wage by Occupation

StatisticalTable	ItemNames1	Unit	Conversion	2009	2010	2011	2012	2013	2014	2015
15.6.7 Average Wage by Occupation	Total	Won	Original Data	2,270,303	2,360,466	2,454,269	2,566,585	2,659,549	2,753,757	2,819,807
15.6.7 Average Wage by Occupation	Managers	Won	Original Data	4,285,756	4,486,340	4,810,208	4,944,050	5,442,474	6,170,801	6,754,899
15.6.7 Average Wage by Occupation	Professionals and Related Workers	Won	Original Data	2,696,829	2,810,645	2,925,758	3,053,503	3,103,261	3,146,926	3,267,285
15.6.7 Average Wage by Occupation	Clerks	Won	Original Data	2,367,193	2,447,381	2,630,888	2,804,922	2,866,182	3,007,092	3,097,533
15.6.7 Average Wage by Occupation	Service Workers	Won	Original Data	1,612,133	1,617,363	1,627,694	1,710,091	1,778,565	1,724,582	1,665,723
15.6.7 Average Wage by Occupation	Sales Workers	Won	Original Data	2,167,108	2,270,084	2,390,258	2,357,269	2,454,217	2,461,685	2,544,833
15.6.7 Average Wage by Occupation	Skilled Agricultural, Forestry and Fishery Workers	Won	Original Data	1,769,519	1,913,601	1,954,834	2,018,361	2,046,701	2,151,259	2,047,554
15.6.7 Average Wage by Occupation	Craft and Related Trades Workers	Won	Original Data	2,046,643	2,123,991	2,214,802	2,316,042	2,432,543	2,604,918	2,556,723
15.6.7 Average Wage by Occupation	Equipment, Machine Operating and Assembling Workers	Won	Original Data	1,916,041	1,989,589	2,120,872	2,215,215	2,284,211	2,369,460	2,441,751
15.6.7 Average Wage by Occupation	Elementary Workers	Won	Original Data	1,374,138	1,403,237	1,490,408	1,515,156	1,593,169	1,632,584	1,631,658

Excel  
にダウンロード

D

- 韓国サイトでGoogle Chromeを使って探す

# KOSIS (国家統計ポータル)

<http://kosis.kr> (韓国語)

D

- 韓国サイト  
韓国語版

職種別賃金

# 検索して探す

<http://ecos.bok.or.kr/>

**KOSIS** 국가통계포털  
Korean Statistical Information Service

統計表 ▼ 직종별임금

検索する

国内の統計 地域の統計 国際及び北朝鮮の統計

翻訳サイトで翻訳して、ハンゲルで入力する

失業率 ('16.10)  
3.4%

KOSIS 100 指標

- ・推計人口 ('16) 50,801,405人
- ・世帯当たりの月平均所得 ('16.3/4) 4,445,435ウォン
- ・失業率 ('16.10) 3.4%
- ・1人当たりの国民総所得 ('15) 3,093.5万ウォン
- ・期待寿命 ('14) 82.40年
- ・合計特殊出生率 ('16.10)
- ・雇用率 ('16.10)
- ・実質GDPの増減率
- ・消費者物価上昇率
- ・温室効果ガス統の

テーマの統計

人口・世帯	環境	交通・情報通信	財政・金融・保険
雇用・労働・賃金	農林・漁業	卸小売・サービス	貿易・国際収支
物価・家計	鉱工業・エネルギー	試合・企業経営 (事業体)	教育・文化・科学
保健・社会・福祉	建設・住宅・土地	国民のアカウント・地域のアカウント	行政

Google Chrome  
を利用





- 韓国サイト  
韓国語版

# 検索して探す

職種別賃金

雇用形態別労働実態調査：職種、性別賃金と労働条件

<http://ecos.bok.or.kr/>

KOSIS, 통계로 알아가는 세상!

The screenshot shows the KOSIS website interface. At the top, there is a search bar with '統計表' and '직종별임금' selected. Below the search bar is a navigation menu with options like '통합검색', '統計表', '統計分類', etc. The main content area is titled '関連統計 (21)' and lists various statistics. A red box highlights the entry '雇用形態別労働実態調査：職種、性別賃金と労働条件'. A red arrow points to this entry from the left. Below the list, there is a section for '統計表 (1-20 / 237)' with search filters and a list of search results. The highlighted entry is the second one in the list.

Google Chrome  
を利用

# 検索して探す

雇用形態別労働実態調査：職種、性別賃金と労働条件

<http://ecos.bok.or.kr/>

職種、性別賃金と労働条件 統計説明資料 | オンライン出版物

出典 出典：雇用労働部、雇用形態別労働実態調査 | 더보기

資料更新日：2016-05-09 / 収録期間：2009～2015 / 材料お問い合わせ先：044-202-7245

일괄설정 +    項目[5/11]    韓国標準職業分類の6...    性別[3/3]    時点[3/7]    2 開始 → 통계표조회

韓国標準職業分類6次	性別	2015				
		月の給与総額 (null)	定額給与 (null)	過剰給与 (null)	年間の特別給与額 (null)	労働者数 (null)
全職種	系	2,819,807	2,607,496	212,310	5,388,574	9,643,683
	南	3,214,667	2,951,741	262,927	6,784,479	6,166,738
	以上	2,119,480	1,996,942	122,537	2,912,790	3,476,950
管理者 (1)	系	6,754,899	6,607,065	147,834	14,171,457	168,928
	南 <span style="border: 1px solid red; border-radius: 50%; padding: 2px;">1</span> 絞り込み	6,927,203	6,772,923	154,280	14,942,438	150,860
	以上	5,316,190	5,222,182	94,008	7,733,908	120,067
専門家と関連従事者 (2)	系	3,267,285	3,131,673	135,612	6,135,068	2,505,570
	南	3,849,223	3,686,382	162,841	8,277,290	1,496,670
	以上	2,404,341	2,309,105	95,235	2,958,411	1,009,300
事務従事者 (3)	系	3,097,533	2,966,160	131,374	6,442,650	2,637,204
	南	3,609,300	3,437,434	171,865	8,249,088	1,527,555
	以上	2,393,031	2,317,397	75,633	3,955,887	1,109,649
サービス従事者 (4)	系	1,665,723	1,531,057	134,666	1,307,937	466,281

3 ダウンロード

# 検索して探す

## 雇用形態別労働実態調査：職種、性別賃金と労働条件

Excelの  
データ項  
目は翻訳  
されていないので、項  
目はウェブ  
サイトの  
画面で確  
認してくだ  
さい。

한국표준직업분류6차	성별	2015				
		월급여총액 (null)	정액급여 (null)	초과급여 (null)	연간특별급여액 (null)	근로자수 (null)
전직종	계	2,819,807	2,607,496	212,310	5,388,574	9,643,688
	남	3,214,667	2,951,741	262,927	6,784,479	6,166,738
	여	2,119,480	1,996,942	122,537	2,912,790	3,476,950
관리자(1)	계	6,754,899	6,607,065	147,834	14,171,457	168,928
	남	6,927,203	6,772,923	154,280	14,942,438	150,860
	여	5,316,190	5,222,182	94,008	7,733,908	18,067
전문가 및 관련 종사자(2)	계	3,267,285	3,131,673	135,612	6,135,068	2,505,970
	남	3,849,223	3,686,382	162,841	8,277,290	1,496,670
	여	2,404,341	2,309,105	95,235	2,958,411	1,009,300
사무 종사자(3)	계	3,097,533	2,966,160	131,374	6,442,650	2,637,204
	남	3,609,300	3,437,434	171,865	8,249,088	1,527,555
	여	2,393,031	2,317,397	75,633	3,955,887	1,109,649
서비스 종사자(4)	계	1,665,723	1,531,057	134,666	1,307,937	466,281
	남	2,229,994	1,984,890	245,104	2,418,236	132,498
	여	1,441,731	1,350,903	90,827	867,195	333,783

D

- 韓国サイト  
韓国語版

# オンライン出版物

職種別賃金

『韓国統計年鑑』  
http://ecos.bok.or.kr/

オンライン出版物

Home > オンライン出版物 > テーマ

The screenshot shows the website interface for the Korean Statistical Yearbook. On the left, a sidebar menu lists various categories, with '総合出版物' (General Publications) highlighted in a red box. A large black text overlay '総合出版物' is placed over this menu item. The main content area displays a tree structure of the yearbook's contents for 2015. The top-level item '韓国統計年鑑' is highlighted in a red box, with a red arrow pointing to it from above. Below it, the '2015韓国統計年鑑' folder is expanded, showing a list of sections. The section 'II. 雇用・労働・賃金' (II. Employment, Labor, and Wages) is highlighted in a red box, with a teal speech bubble containing the text 'ファイルを選択' (Select file) pointing to it. The top right of the page shows a search bar and contact information.

Google  
Chrome  
を利用

ファイルを選択

# オンライン出版物

## 『韓国統計年鑑』 職種別賃金

II. Employment/Labor/Wage - 237

### 21. 직종별 임금 Wages by Occupation

단위: 원

In won

英語  
並記

	전직종 (평균)	고위임직원 및 관리자	전문가	기술공 및 준전문가	사 무 종사자	서비스 종사자	판 매 종사자	농업, 임업 및 어업 숙련종사자	기능원 및 관련기능 종사자	장치, 기계 조작및조립 종사자	단순노무 종사자
	All occupations (average)	Senior officials and managers	Profes- sionals	Technicians and associate profes- sionals	Clerks	Service workers	Sales workers	Skilled agricultural, forestry, fishery workers	Craft and related trades workers	Equipment, machine operation and assembling workers	Elementary workers
2005	1 887 507	3 439 977	2 511 125	2 071 720	1 875 354	1 332 076	1 483 376	1 732 367	1 691 257	1 632 728	1 107 778
2006	2 014 265	3 816 718	2 672 537	2 166 988	1 997 063	1 414 546	1 614 716	1 765 270	1 820 032	1 724 513	1 187 123
2007	2 127 430	4 172 365	2 779 380	2 258 455	2 107 761	1 460 245	1 846 845	1 684 824	1 906 043	1 759 152	1 245 906
2008	2 258 684	4 180 495	3 018 644	2 352 969	2 248 685	1 586 112	2 000 467	1 808 672	1 999 016	1 890 864	1 314 611

PDF  
ファイルで  
確認

# 雇用労働部 雇用労働統計

<http://laborstat.moel.go.kr/>

# 国会図書館リサーチ・ナビ AsiaLinks

<https://rnavi.ndl.go.jp/asia/entry/link-kor02.php>

- ▶ [산업통상자원부【産業通商資源部】 / Ministry of Trade, Industry and Energy](#)  (朝・英)
- ▶ [중소기업청【中小企業庁】 / Small and Medium Business Administration](#)  (朝・英)
- ▶ [특허청【特許庁】 / Korean Intellectual Property Office](#)  (朝・英)
- ▶ [보건복지부【保健福祉部】 / Ministry of Health and Welfare](#)  (朝・英)
- ▶ [환경부【環境部】 / Ministry of Environment](#)  (朝・英)
- ▶ [기상청【気象庁】 / Korea Meteorological Administration](#)  (朝・日・英・中)
- ▶ [고용노동부【雇用労働部】 / Ministry of Employment and Labor](#)  (朝・英)
- ▶ [여성가족부【女性家族部】 / Ministry of Gender Equality and Family](#)  (朝・英)
- ▶ [국토교통부【国土交通部】 / Ministry of Land, Infrastructure and Transport](#)  (朝・英)
- ▶ [행정중심복합도시건설청【行政中心複合都市建設庁】 / National Agency for Administrative City Construction](#) (朝・英)
- ▶ [새만금개발청【セマングム開発庁】 / Saemangeum Development and Investment Agency](#) (朝・日・英・中)
- ▶ [해양수산부【海洋水産部】 / Ministry of Oceans and Fisheries](#)  (朝・英)

- ▶ [국안외교의견\(8\)](#)
- ▶ [中東・北アフリカの政党\(17\)](#)
- ▶ [中央アジアの政党\(7\)](#)
- ▶ [大使館\(48\)](#)
- ▶ [東アジアの大使館\(6\)](#)
- ▶ [東南アジアの大使館\(11\)](#)
- ▶ [南アジアの大使館\(7\)](#)
- ▶ [中東・北アフリカの大使館\(20\)](#)
- ▶ [中央アジアの大使館\(8\)](#)
- ▶ [地方自治体\(33\)](#)
- ▶ [東アジアの地方自治体\(5\)](#)
- ▶ [東南アジアの地方自治体\(9\)](#)
- ▶ [南アジアの地方自治体\(5\)](#)
- ▶ [中東・北アフリカの地方自治体\(12\)](#)
- ▶ [中央アジアの地方自治体\(6\)](#)
- ▶ [図書館\(60\)](#)
- ▶ [東アジアの図書館\(7\)](#)
- ▶ [東南アジアの図書館](#)

リンクを参照

韓国  
【雇用労働部】



- 韓国サイト  
韓国語版

# 雇用労働部

## 雇用労働統計

http://www.moel.go.kr/

職種別賃金



찾으시는 정보를 한번에!!



희망 새시대

情報公開

자주찾는검색어 | 賃金 | 退職金 | 雇用保険 | 失業給付 | 母性保護

민원마당 | 참여마당 | 알림마당 | **정보공개** | 정책마당 | 기관소개 | 전체보기

### 정보공개

국민의 알권리를 충족하기 위해 각종 정보 공개를 시행하고 있습니다.



ここはハン  
グルのまま  
です

- ▶ 事前情報공개
- ▶ 行政情報공개
- ▶ ポリシー
- ▶ 公共데이터
- ▶ 資産運用情報
- ▶ 國庫補助事業
- ▶ 國庫補助事業의 現狀
- ▶ 國庫補助事業公募의 現狀
- ▶ 國庫補助事業의 執行狀況
- ▶ 其他의 情報
- ▶ 頻繁に訪れるアーカイブ
- ▶ **雇用労働統計**
- ▶ 電子図書館

雇用労働統計

能力と技術さえあれば最高になることができる。  
프로모션비디오 / 인포그래픽 / 카드뉴스

일도 가정도 행복하게!!  
**일가양득**

임금체불 등  
온라인 신고

이기곤 雇用長官、仁川広域市長と「就業成功パッケージ参加...

프레스リリース | **お知らせします** | 訓令例規告示 | 더보기 +

- [プレス] 下請け & #8228; 青年労働者の安全。労働条件を確保するための監督強化 [2016-11-07]
- [プレス] 雇用管理の統計で見た10月の労働市場の動向 [2016-11-07]

이기권 장관의 희망 발걸음

- ▶ 인사말
- ▶ 주요일정
- ▶ 말과글
- ▶ 장관과의대화

알림판 5/15 < > 더보기 +



# 雇用労働部

## 雇用労働統計

<http://www.moel.go.kr/>

韓国標準  
職種分類

韓国表... 学歴別 性別 年齢 年度 年 項目

Dimension Element Control

韓国標準職業分類6次

並べ替え  コー↑昇順 (ASC)  コー↓降順 (DESC)

すべて選択  すべての選択を解除

- 全職種
- 管理者(1)
- 専門家と関連従事者(2)
- 事務従事者(3)
- サービス従事者(4)
- 販売従事者(5)
- 農林漁業熟練従事者(6)
- 機能員および関連機能従事者(7)
- 装置、機械の操作、および組立従事者(8)
- 単純労務従事者(9)

確認

確定 キャンセル

(C) IDE-JETRO All rights reserved.

年齢層、性別賃金と労働条件

	勤続年数	労働日数
41,1	6,2	
18,5	0,7	
22,6	1,3	
27,1	2,3	
32,1	4,1	
36,9	6	
42	7,7	
46,9	8,9	
52	9,9	
56,7	9	
64,7	5,5	
41,9	7,1	
18,5	0,7	
22,7	1,1	



- 韓国サイト  
韓国語版

# 雇用労働部

## 雇用労働統計

http://www.moel.go.kr/

職種別賃金

▶ 照会期間 年 ▼ 2015 ▼ ~ 2015 ▼ 収録期間 (2009~2015)

▶ 小数点 ▼ ハングルを表示 ▼



- ▶ 토를取得する
- ▶ 데이터分析
- ▶ 表の構成
- ▶ 基本統計表

한국표준職業分類6次 韓国表... 學歷別 性別 年齢 年 項目

### 職種、學歷、年齢層、性別賃金と労働条件

1. 表側とピョジを移動  
2. アイコン ( ) を  
3. マウスの右ボタン  
行うことができます。

韓国標準職業分類6次	學歷別	性別	年齢	2015					
				月の賃金総額 (千)	月給与額 (千ウオ)	定額給与 (千ウオ)	過剰給与 (千ウオ)	前年度の年間特別	前年
全職種	前學歷	系	系	3269	2820	2607	212	449	
管理者 (1)	前學歷	系	系	7936	6755	6607	148	1181	
専門家と関連従事	前學歷	系	系	3779	3267	3132	136	511	
事務従事者 (3)	前學歷	系	系	3634	3098	2966	131	537	
サービス従事者 (	前學歷	系	系	1775	1666	1531	135	109	
販売従事者 (5)	前學歷	系	系	2857	2545	2431	114	312	
農林漁業熟練従事	前學歷	系	系	2204	2048	1889	158	157	
機能員および関連	前學歷	系	系	2984	2557	2225	332	428	
装置の機械操作、	前學歷	系	系	2906	2442	1967	474	464	
単純労働従事者 (	前學歷	系	系	1740	1632	1451	181	154	109

# 職種別賃金

# 職種別賃金

		日系企業（製造業）			日系企業（非製造業）					ソース
		ワーカー （一般工 職）	エンジニア （中堅技術 者）	中間管理 職（課長ク ラス）	スタッフ （一般職）	スタッフ （営業職）	マネー ジャー（課 長クラス）	店舗スタッ フ（アパレ ル）	店舗スタッ フ（飲食）	
ジェトロ	2015年	2,165,900	2,661,700	3,785,600	2,629,800	-	4,385,600	2,442,000	1,784,000	アンケート 調査

		中小企業製造業			ソース
		全体	事務職	生産職	
KOSIS（英語）	2014年	2,291,304	2,709,380	2,012,686	「中小製造業職種別賃金調査」中小企業中央会

# 解答例

		全職種	管理者	専門家と 関連従事 者	事務従事 者	サービス 従事者	販売従事 者	農林漁業 熟練従事 者	技能職お よび関連 技能従事 者	装置・機械 の操作、 組立従事 者	単純労働従 事者	ソース
「雇用形態別労働実態調査：職種、性別賃金と労働条件」(KOSIS、オンライン出版物)	2015年	2,819,807	6,754,899	3,267,285	3,097,533	1,665,723	2,544,833	2,047,554	2,556,723	2,441,751	1,631,658	「雇用形態別勤労実態調査」雇用労働部
『韓国統計年鑑2015』(KOSISオンライン出版物)	2014年	2,753,757	6,170,801	3,146,926	3,007,092	1,724,582	2,461,685	2,151,259	2,604,918	2,369,460	1,632,584	「雇用形態別勤労実態調査」雇用労働部
ECOS（韓国銀行）英語版	2015年	2,819,807	6,754,899	3,267,285	3,097,533	1,665,723	2,544,833	2,047,554	2,556,723	2,441,751	1,631,658	雇用労働部
雇用労働部HP	2015年	2,820,000	6,755,000	3,267,000	3,098,000	1,666,000	2,545,000	2,048,000	2,557,000	2,442,000	1,632,000	155

# まとめ：韓国統計の調べ方

1. 日本の統計を調べる
2. 国際機関の統計を調べる
3. **韓国の統計を調べる**
  - (1) KOSIS英語版やECOS英語版を調べる
  - (2) KOSIS韓国版でGoogle Chromeを活用する

慣れてくればこちらを利用する。  
情報量が豊富なのでこちらがベスト

※定義、集計方法の違いを確認する

# (参考) ECOS: 100の統計指標

http://ecos.bok.or.kr/

ECOS Economic Statistics System

Search  Meta DB

ECOS Guide Search Stat Press Release Statistical Calendar Principal Indicator

**By Subject** By Name

- 1 Monetary and Liquidity Aggregates
- 2 Main Accounts of the Bank of Korea and Base Rate
- 3 Deposits, Loans & Discounts
- 4 Interest Rates
- 5 Payments Systems
- 6 Securities/Public Finance
- 7 Prices
- 8 Balance of Payments/Trade/FX
- 9 Business and Consumer Surveys
- 10 National Accounts
- 11 Flow of Funds
- 12 Financial Statement Analysis
- 13 Input-Output Tables
- 14 Survey on Lending Practices
- 15 Industry & Employment
- 16 Macro Economic Analysis
- 17 Foreign Countries/North Korea

List Download

**100 KOREAN STAT**

Visual STAT

Economic statistics of The Bank of Korea

**ECOS**

**CPI** 2016.10 **0.1%** Month-on-month

**Statistical Calendar**

- Monetary and Liquidity Aggregates (Sept...) 12:00 2016.11.10
- Export/Import Price Indices during Octob... 06:00 2016.11.14
- Producer Price Index during October 2016 06:00 2016.11.18

**Press Release** Notice

- Official Foreign Reserves(Octob... [03-Nov-2016]
- In September 2016 the Korean curren... [01-Nov-2016]
- Business Survey Index (BSI)... [28-Oct-2016]
- Interest Rates : September 2016 [27-Oct-2016]
- Consumer Survey for October 2016 [26-Oct-2016]
- Trade Settlement Currency during Q3... [25-Oct-2016]
- Real gross domestic product(ch... [25-Oct-2016]

**Principal Indicators**

GDP Growth rate	+0.7	+2.7	2016.3/4
<b>CPI</b>	111.48	+0.1	2016.10
PPI	99.24	+0.2	2016.09
Current Account	8,261	-	2016.09
M2 (Average)	2,377	+7.2	2016.08

**Daily Indicators**

CD(91DAY)	1.39	0.00	11.07 Closed
TB(3Year)	1.43	-0.01	11.07 Closed
CB(3Year,AA-)	1.85	0.00	11.07 Closed
USD/KRW	1143.10	-0.30	11.07 Closed
CNH/KRW	168.40	-0.53	11.07 Closed
USD/JPY	104.60	+1.58	11.07 18:24
KOSPI	1997.58	+15.56	07-Nov Closed
KOSDAQ	622.17	+11.35	07-Nov Closed

**Commodities(spot)**

WTI	44.07	-0.59	04-Nov
DUBAI	42.97	-0.71	04-Nov
BRENT	45.57	-0.80	04-Nov
GOLD	1,304.60	+1.90	04-Nov
COPPER	4,977.50	+30.50	04-Nov

(C) IDE-JETRO All rights reserved.

# (参考) ECOS: 100の統計指標

<http://ecos.bok.or.kr/>

ECOS Economic Statistics System

KOREAN STAT 100

EXCEL DOWN

STAT 100 (Prompt)

100の最新データ  
が一覧で見れる

D daily M monthly Q quarterly Y yearly

Search

## National Income · Business Cycle · Business Mgt.

Q	GDP Growth Rate(S.A.) ('16.3/4)	+0.7 %
Q	Private Consumption(S.A., % Change) ('16.3/4)	+0.5 %
Q	Facilities Investment(S.A.,% Change) ('16.3/4)	-0.1 %
Q	Construction Investment(S.A.,% Change) ('16.3/4)	+3.9 %
Q	GDP(S.A.,at Current Price) ('16.2/4)	406,726.7 Bil.Won
Q	GDP Deflator ('16.2/4)	107.8 (2010=100)
Y	Per Capita GNI ('15)	27,340 US\$
Q	Gross Saving Ratio ('16.2/4)	35.5 %
Q	Gross Dom. Investment Ratio ('16.2/4)	28.7 %
Q	Ratio of Exports and Imports to GNI ('16.2/4)	80.5 %
M	BSI(Manufact. Business Con., Tendency) ('16.10)	71
M	Composite Consumer Sentiment Index ('16.10)	101.9
M	Cyclical Component of Composite Coincident Index ('16.08)	101.1
M	Cyclical Component of Composite Leading Index ('16.08)	100.7

## Employment · Wage · Households

M	Economically Active Pop. ('16.09)	27,516 Thousand Men
M	Employed Persons ('16.09)	26,531 Thousand Men
M	Unemployment Rate ('16.09)	3.6 %
M	Employment Rate ('16.09)	61.0 %
Q	Nominal Wage per Hour(% change) ('16.2/4)	+3.9 %
NEW	Labor Productivity(% Change) ('16.2/4)	+0.6 %
Q	Unit Labor Cost(% Change) ('16.2/4)	+3.0 %
Q	Monthly Ave. Income of Households ('16.2/4)	4,726,952 Won

失業率

## Money · Banking

M	M1(Narrow Money, Avg.) ('16.08)	738,120.9 Bil.Won
M	M2(Broad Money, Avg.) ('16.08)	2,377,323.1 Bil.Won
M	(C) IDE-JETRO All rights reserved.	3,270,365.6

## Prices

M	Consumer Price Index ('16.10)	NEW	111.48 (2010=100)
M	CPI Excluding Agricultural Products & Oils ('16.10)		113.4 (2010=100)
NEW	CPI For Living Necessaries ('16.10)	NEW	108.8 (2010=100)
M	Producer Price Index ('16.09)		99.24 (2010=100)
M	Export Price Index ('16.09)		78.0 (2010=100)
M	Import Price Index ('16.09)		74.6 (2010=100)
M	Housing Sales Price Index ('16.09)		100.8 (2015.12=100)
M	Housing Jeonse Price Index ('16.09)		101.1 (2015.12=100)
M	Land Price Change Rates ('16.09)		+0.237 %
D	International Oil Price(Dubai) ('16.11.03)		43.68 US\$/bbl

## Balance of Payments · Foreign Transactions

M	Current Account ('16.09)	158 8,260.5 Mil.US\$
---	--------------------------	----------------------

STAT 100 (Prompt)

Unemployment Rate



National Income · Business Cycle · Bu...

Industry Activity · Consumption · Inve...

Employment · Wage · Households

▶ Economically Active Pop.

▶ Employed Persons

▶ Unemployment Rate

▶ Employment Rate

▶ Nominal Wage per Hour(% change)

▶ Labor Productivity(% Change)

▶ Unit Labor Cost(% Change)

▶ Monthly Ave. Income of Households

Money · Banking

Interest Rates

Securities

Prices

Balance of Payments · Foreign Transac...

Exchange Rates · Int ' l Reserves

Economic related Social Statistics

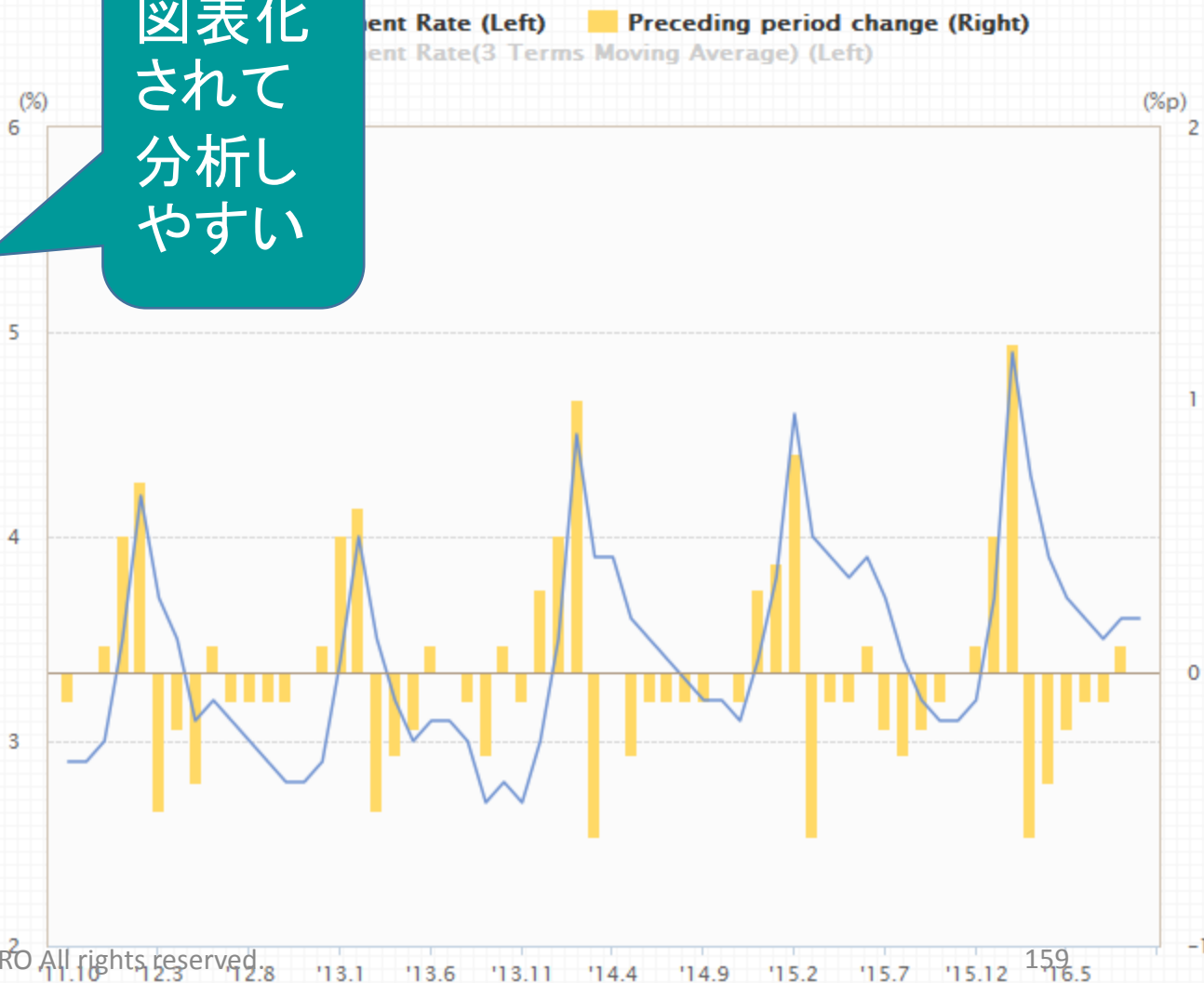
### Unemployment Rate

units : %, %p

Date	Value	Preceding period change
2009	3.6	0.4
2010	3.7	0.1
2011	3.4	-0.3
2012	3.2	-0.2
2013	3.1	-0.1
2014	3.5	0.4
2015	3.6	0.1
2015.9	3.2	-0.2
2015.10	3.1	-0.1
2015.11	3.1	0.0
2015.12	3.2	0.1
2016.1	3.7	0.5
2016.2	4.9	1.2
2016.3	4.3	-0.6
2016.4	3.9	-0.4
2016.5	3.7	-0.2
2016.6	3.6	-0.1
2016.7	3.5	-0.1
2016.8	3.6	0.1
2016.9	3.6	0.0

Hide Legend Select All Unselect All Save Chart Print Chart

図表化  
されて  
分析し  
やすい



(参考)

# インターネットで利用できる主な統計サイト

- 統計庁(KOSIS) <http://kosis.kr/>
- 韓国銀行(ECOS) <http://ecos.bok.or.kr/>
- 国家指標体系 <http://www.index.go.kr/potal/main/PotalMain.do>
- 韓国貿易協会(貿易統計) <http://www.kita.net/#>
- 財務部 <http://www.mosf.go.kr>
- 株式 <http://marketdata.krx.co.kr/main/main.jsp>